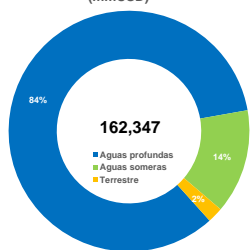


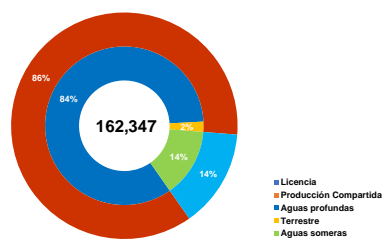
Inversión Estimada en Contratos de Exploración y Extracción

Actualizado octubre 2018

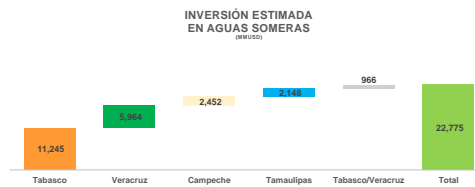
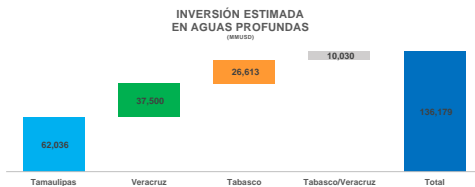
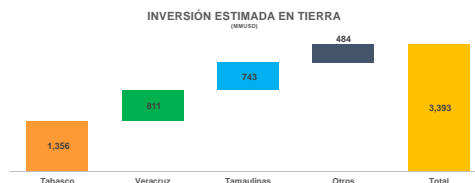
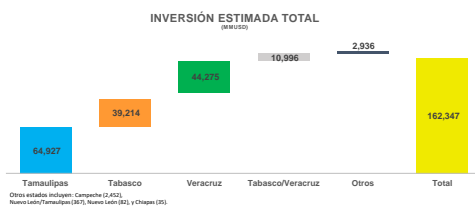
Inversiones estimadas por ubicación (mmUSD)



Inversiones estimadas por tipo de contrato y ubicación (mmUSD)



Inversión Estimada



Inversión estimada por año de Licitaciones de las Rondas 1, 2, 3 y Farmouts

(Montos en millones de dólares)

	2015	2016	2017	2018	2019	2020	2021	2022	2023	2024	2025	>2025	Total
RONDA 1													
L1 - Aguas Someras	0	944	737	804	115	54	27	27	0	0	0	0	2,708
L2 - Aguas Someras	0	1,403	924	474	180	121	69	56	22	0	0	0	3,248
L3 - Terrestres	0	62	240	140	103	79	36	33	33	33	33	330	1,122
L4 - Aguas Profundas	0	0	63	3	0	0	864	39	1,495	2,368	2,961	26,561	34,353
Total Ronda 1	0	2,409	1,963	1,421	398	253	996	155	1,550	2,401	2,994	26,891	41,431
RONDA 2													
L1 - Aguas Someras	0	0	7	383	342	769	1358	2031	1602	1047	590	63	8,193
L2 - Terrestres	0	0	0	0	51	162	128	74	266	226	135	58	1,100
L3 - Terrestres	0	0	0	0	86	230	140	184	225	81	3	0	949
L4 - Aguas profundas	0	0	0	0	14	147	0	0	2,324	3,119	4,645	82,545	92,794
Total Ronda 2	0	0	7	384	493	1,308	1,626	2,289	4,417	4,472	5,373	82,666	103,035
RONDA 3													
L1 - Aguas Someras	0	0	0	732	704	765	2,594	2,436	895	365	114	20	8,626
Total Ronda 3	0	0	0	732	704	765	2,594	2,436	895	365	114	20	8,626
FARMOUTS													
Total Farmouts	0	0	100	316	198	369	998	1,585	1,597	728	642	2,721	9,255
TOTAL	0	2,409	2,070	2,853	1,794	2,696	6,214	6,466	8,458	7,966	9,122	112,298	162,347