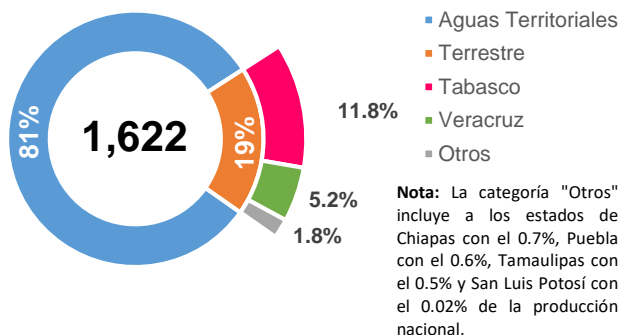
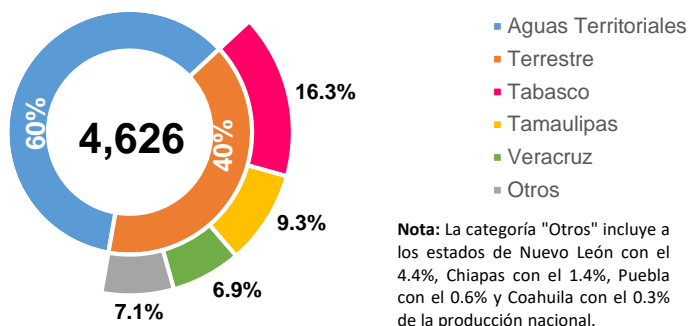


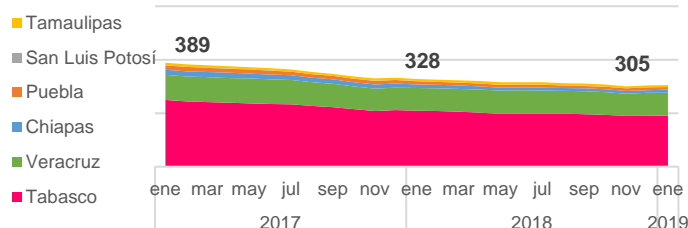
**Producción nacional de aceite por estado**  
Enero 2019 (mbd)



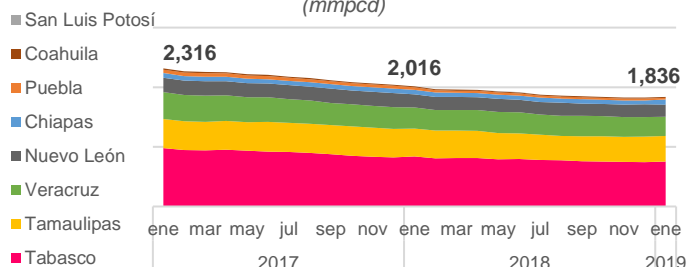
**Producción nacional de gas por estado**  
Enero 2019 (mmpcd)



**Producción terrestre de aceite por estado**  
(mbd)



**Producción terrestre de gas por estado**  
(mmpcd)



**Producción terrestre de aceite por estado**  
Enero 2019 (mbd)



**Producción terrestre de gas por estado**  
Enero 2019 (mmpcd)



**Variación en la producción de aceite por Estado (mbd)**

Estado	ene-18	2018 vs. 2017	dic-18	Dic vs Nov	ene-19
Aguas Territoriales	1,577.8	▼	1,405.0	▼	1,316.2
Tabasco	209.2	▼	190.6	▲	191.9
Veracruz	85.2	▼	85.8	▼	84.0
Chiapas	13.1	▼	10.1	▲	12.0
Puebla	12.2	▼	9.7	▼	9.4
Tamaulipas	7.4	▲	7.8	▲	7.8
San Luis Potosí	0.5	▼	0.4	▼	0.3
<b>Total</b>	<b>1,905.3</b>	<b>▼</b>	<b>1,709.3</b>	<b>▼</b>	<b>1,621.7</b>

**Variación en la producción de gas por Estado (mmpcd)**

Estado	ene-18	2018 vs. 2017	dic-18	Dic vs Nov	ene-19
<b>Gas Asociado</b>	<b>3,740.1</b>	<b>▼</b>	<b>3,855.8</b>	<b>▼</b>	<b>3,626.9</b>
Aguas Territoriales	2,716.0	▼	2,895.5	▼	2,651.9
Tabasco	751.3	▼	689.4	▲	689.9
Veracruz	157.1	▲	171.7	▼	163.7
Chiapas	62.0	▲	52.7	▲	79.1
Puebla	42.9	▼	31.3	▼	27.3
Tamaulipas	10.4	▲	15.1	▼	14.7
San Luis Potosí	0.3	▼	0.1	▲	0.1
<b>Gas no Asociado</b>	<b>1,136.8</b>	<b>▼</b>	<b>1,001.7</b>	<b>▼</b>	<b>998.7</b>
Tamaulipas	460.4	▼	410.7	▲	417.1
Veracruz	196.9	▼	159.8	▼	157.1
Nuevo León	218.9	▼	212.7	▼	202.1
Tabasco	85.7	▼	55.2	▲	62.4
Coahuila	17.8	▼	14.6	▼	14.0
Chiapas	12.5	▼	13.7	▼	7.9
Aguas Territoriales	144.7	▼	135.1	▲	138.1
<b>Total</b>	<b>4,876.9</b>	<b>▼</b>	<b>4,857.6</b>	<b>▼</b>	<b>4,625.6</b>

**Fuente:** Información entregada por los operadores a la Comisión Nacional de Hidrocarburos. Las cifras pueden cambiar debido a revisiones y validaciones.

**Notas:** Este reporte se emite con fines ilustrativos y no puede considerarse como información oficial para la determinación del monto de participaciones en los ingresos petroleros que corresponden a los estados.

El volumen de producción corresponde al total extraído por Contratistas y Asignatarios.

**Definiciones:** mbd = Miles de barriles diarios. mmpcd = Millones de pies cúbicos diarios