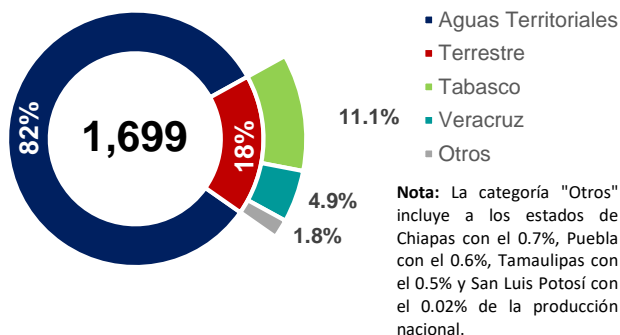


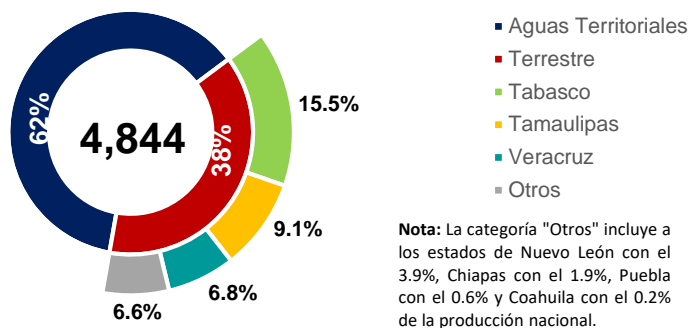
## Comisión Nacional de Hidrocarburos Reporte mensual de producción de hidrocarburos por estado

Febrero 2019

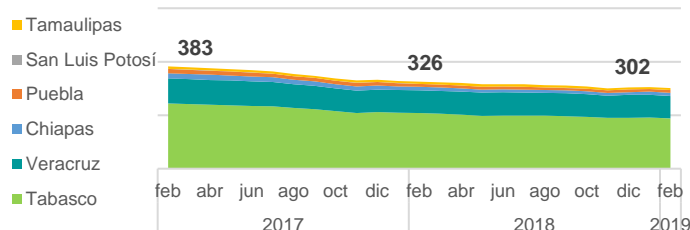
Producción nacional de aceite por estado  
Febrero 2019 (mbd)



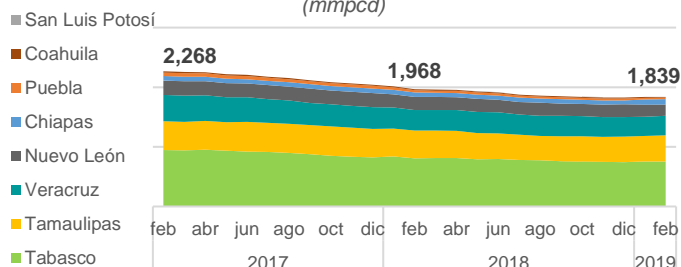
Producción nacional de gas por estado  
Febrero 2019 (mmpcd)



Producción terrestre de aceite por estado  
(mbd)



Producción terrestre de gas por estado  
(mmpcd)



Producción terrestre de aceite por estado  
Febrero 2019 (mbd)



Producción terrestre de gas por estado  
Febrero 2019 (mmpcd)



Variación en la producción de aceite por Estado (mbd)

Estado	feb-18	2019 vs. 2018	ene-19	Feb vs Ene	feb-19
Aguas Territoriales	1,547.1	▼	1,316.2	▲	1,397.9
Tabasco	207.5	▼	191.9	▼	188.1
Veracruz	85.2	▼	84.0	▼	83.9
Chiapas	13.0	▼	12.0	▲	12.1
Puebla	11.2	▼	9.4	▲	9.7
Tamaulipas	8.3	▼	7.8	▲	7.9
San Luis Potosí	0.5	▼	0.3	▼	0.3
<b>Total</b>	<b>1,872.8</b>	<b>▼</b>	<b>1,621.7</b>	<b>▲</b>	<b>1,699.9</b>

Variación en la producción de gas por Estado (mmpcd)

Estado	feb-18	2019 vs. 2018	ene-19	Feb vs Ene	feb-19
<b>Gas Asociado</b>	<b>3,693.6</b>	<b>▲</b>	<b>3,626.9</b>	<b>▲</b>	<b>3,845.9</b>
Aguas Territoriales	2,705.9	▲	2,651.9	▲	2,867.2
Tabasco	721.3	▼	689.9	▼	685.1
Veracruz	155.9	▲	163.7	▲	170.3
Chiapas	59.6	▲	79.1	▲	82.0
Puebla	38.4	▼	27.3	▼	26.8
Tamaulipas	12.2	▲	14.7	▼	14.5
San Luis Potosí	0.3	▼	0.1	▼	0.1
<b>Gas no Asociado</b>	<b>1,126.8</b>	<b>▼</b>	<b>998.7</b>	<b>▼</b>	<b>998.4</b>
Tamaulipas	452.0	▼	417.1	▲	427.3
Veracruz	190.9	▼	157.1	▼	156.9
Nuevo León	220.3	▼	202.1	▼	188.4
Tabasco	87.4	▼	62.4	▲	66.5
Coahuila	18.5	▼	14.0	▼	11.9
Chiapas	11.0	▼	7.9	▲	9.4
Aguas Territoriales	146.7	▼	138.1	▼	137.9
<b>Total</b>	<b>4,820.4</b>	<b>▲</b>	<b>4,625.6</b>	<b>▲</b>	<b>4,844.3</b>

**Fuente:** Información entregada por los operadores a la Comisión Nacional de Hidrocarburos. Las cifras pueden cambiar debido a revisiones y validaciones.

**Notas:** Este reporte se emite con fines ilustrativos y no puede considerarse como información oficial para la determinación del monto de participaciones en los ingresos petroleros que corresponden a los estados.

El volumen de producción corresponde al total extraído por Contratistas y Asignatarios.

**Definiciones:** mbd = Miles de barriles diarios. mmpcd = Millones de pies cúbicos diarios