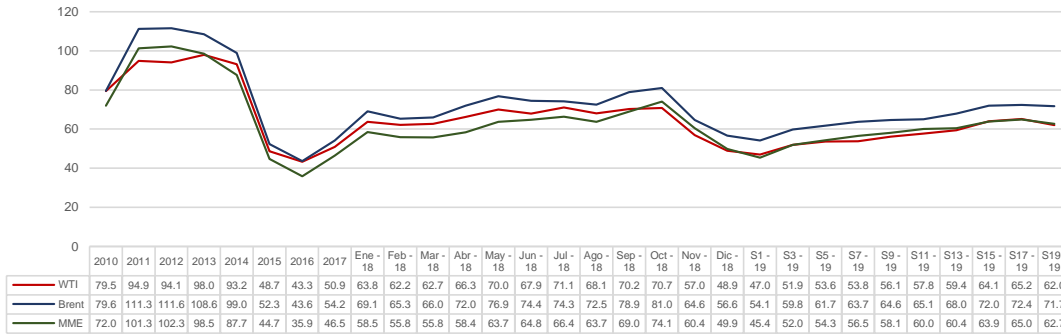


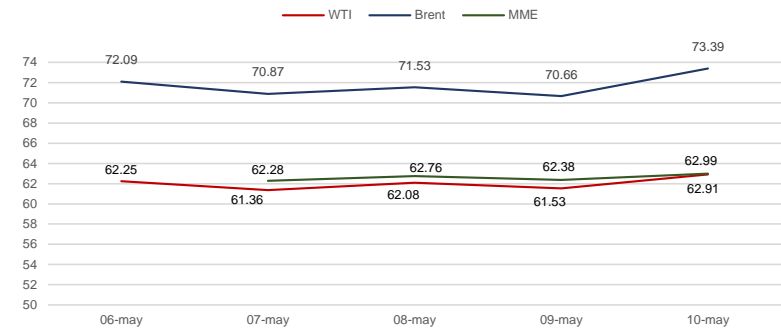
Reporte de precios de petróleo y gas

Semana del 6 al 10 de mayo de 2019

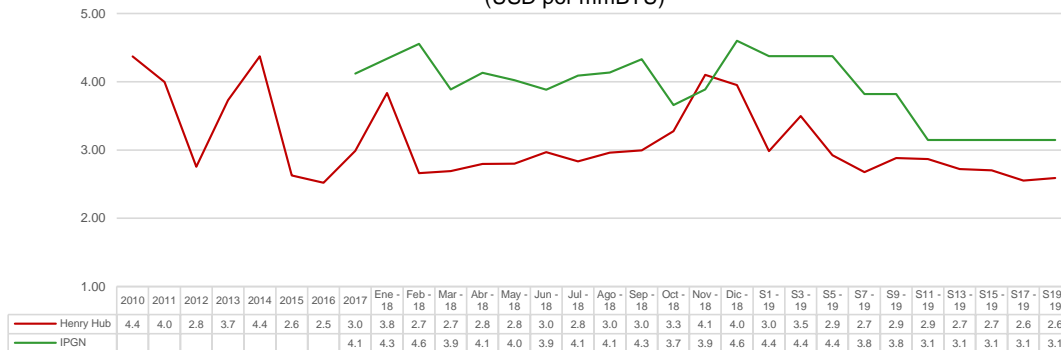
Precios históricos de crudos de referencia y mezcla mexicana (USD por barril)



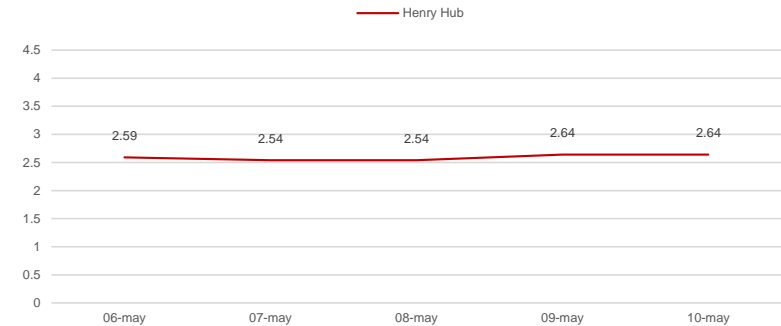
Precios spot de crudos de referencia y mezcla mexicana (USD por barril)



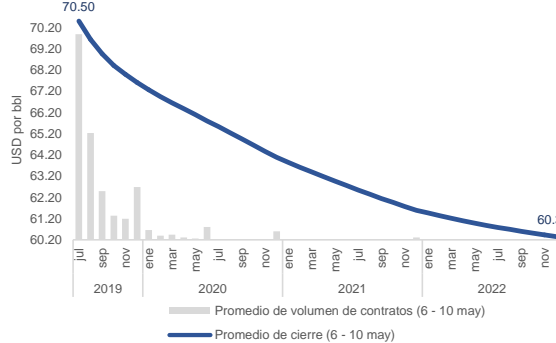
Precios históricos de referencia (USD por mmbTU)



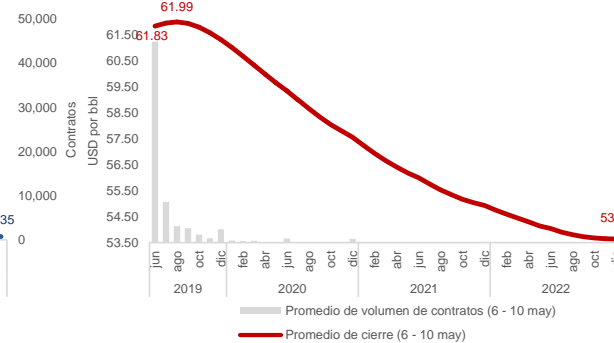
Precios spot de Henry Hub (USD por mmbTU)



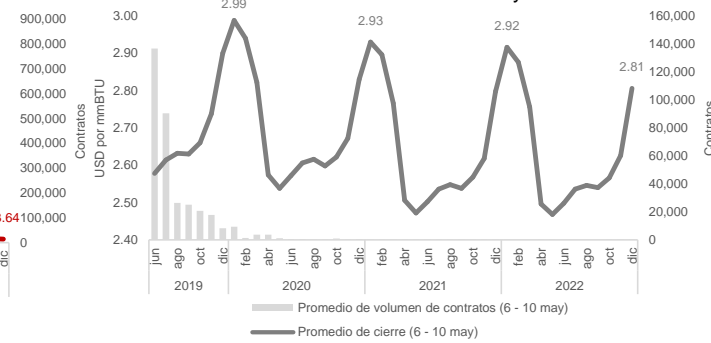
Precios de futuros sobre Brent



Precios de futuros sobre WTI



Precios de futuros sobre Henry Hub



Notas: La información que se presenta tiene solamente fines informativos. Las cifras pueden no coincidir por el redondeo.
 Fuentes: U.S. Energy Information Administration, Petroleum and other liquids spot prices. http://www.eia.gov/dnav/pet/pet_pri_spt_s1_d.htm, Secretaría de Energía (MME y últimos cuatro días), CME Group, WTI Financial Futures Settlements. http://www.cmegroup.com/trading/energy/crude-oil/west-texas-intermediate-wti-crude-oil-calendar-swap-futures_quotes_settlements_futures.html, CME Group, Brent Last Day Financial Futures Settlements. http://www.cmegroup.com/trading/energy/crude-oil/brent-crude-oil-last-day_quotes_settlements_futures.html, Henry Hub Natural Gas Futures Settlements, http://www.cmegroup.com/trading/energy/natural-gas/natural-gas_quotes_settlements_futures.
 El 6 de mayo no se publica el precio de la Mezcla Mexicana de Exportación (MME) debido a la falta de cotización por el feriado bancario en el Reino Unido.
 Fecha de Consulta (13/05/2019).