

Reporte de equipos de perforación y pozos

Abril 2019

Nacional

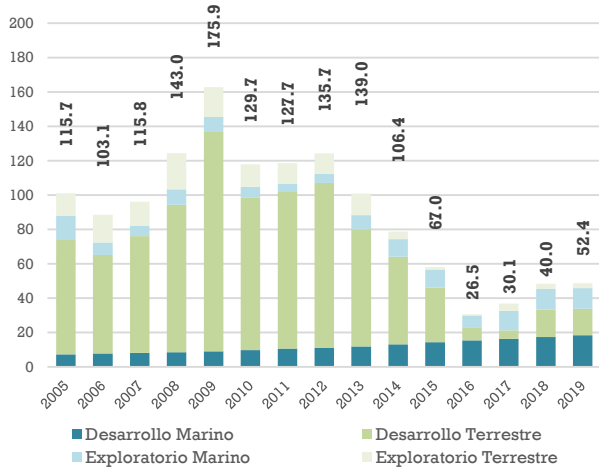


		Pemex		Otros Operadores		Total		
		ABR/2018	ABR/2019	ABR/2018	ABR/2019	ABR/2018	ABR/2019	
Equipos Perforación	Total	38.0	48.0	2.3	12.4	40.3	60.4	
	Desarrollo	Marino	11.0	17.0	0.0	0.0	11.0	17.0
		Terrestre	15.0	18.0	1.3	10.0	16.3	28.0
	Exploración	Marino	7.0	5.0	1.0	2.4	8.0	7.4
		Terrestre	5.0	8.0	0.0	0.0	5.0	8.0
	Pozos Perforados	Total	15	13	0	0	15	13
Desarrollo		Marino	0	3	0	0	0	3
		Terrestre	14	9	0	0	14	9
Exploración		Marino	1	0	0	0	1	0
		Terrestre	0	1	0	0	0	1
Pozos Terminados		Total	10	9	1	1	11	10
	Desarrollo	Marino	1	0	0	0	1	0
		Terrestre	8	9	1	0	9	9
	Exploración	Marino	1	0	0	1	1	1
		Terrestre	0	0	0	0	0	0

¹Número promedio de equipos de perforación desde el inicio del año al mes de reporte

²Número acumulado de pozos del inicio del año al mes de reporte.

Equipos de Perforación por categoría de pozo¹



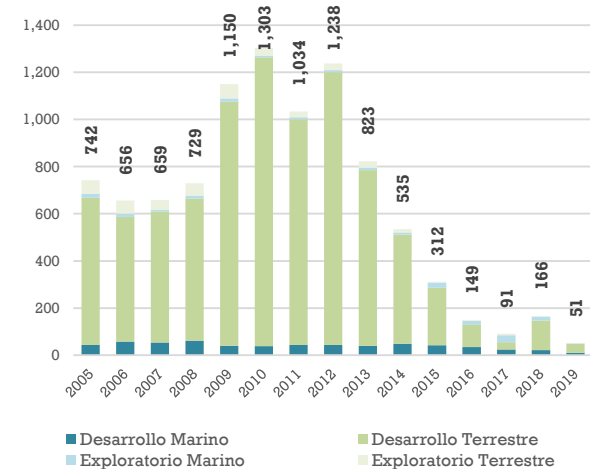
Nota: Promedio anual de equipos de perforación.

Pozos perforados por categoría²



Nota: Pozos acumulados por año.

Pozos terminados por categoría²



Nota: Pozos acumulados por año.

Reporte de equipos de perforación y pozos

Abril 2019



Comisión Nacional de Hidrocarburos

Cuencas: Burgos, Plataforma Burro-Picachos y Sabinas

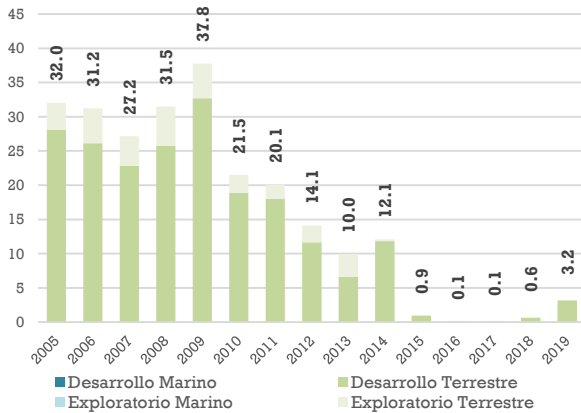


		Pemex		Otros Operadores		Total		
		ABR/2018	ABR/2019	ABR/2018	ABR/2019	ABR/2018	ABR/2019	
Equipos Perforación	Total	0.0	1.0	0.0	4.0	0.0	5.0	
	Desarrollo	Marino	0.0	0.0	0.0	0.0	0.0	0.0
		Terrestre	0.0	1.0	0.0	4.0	0.0	5.0
	Exploración	Marino	0.0	0.0	0.0	0.0	0.0	0.0
		Terrestre	0.0	0.0	0.0	0.0	0.0	0.0
	Pozos Perforados	Total	0	0	0	0	0	0
Desarrollo		Marino	0	0	0	0	0	0
		Terrestre	0	0	0	0	0	0
Exploración		Marino	0	0	0	0	0	0
		Terrestre	0	0	0	0	0	0
Pozos Terminados		Total	0	1	0	0	0	1
	Desarrollo	Marino	0	0	0	0	0	0
		Terrestre	0	1	0	0	0	1
	Exploración	Marino	0	0	0	0	0	0
		Terrestre	0	0	0	0	0	0

¹Número promedio de equipos de perforación desde el inicio del año al mes de reporte

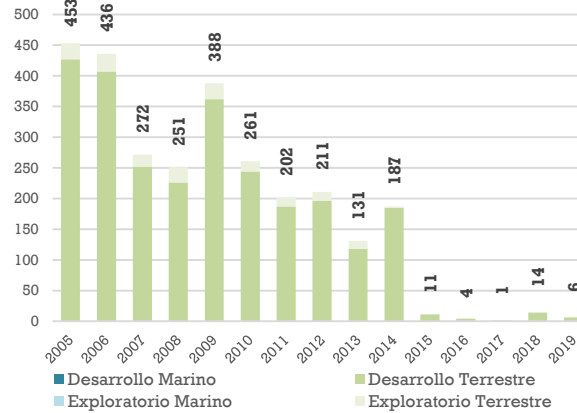
²Número acumulado de pozos del inicio del año al mes de reporte.

Equipos de Perforación por categoría de pozo¹



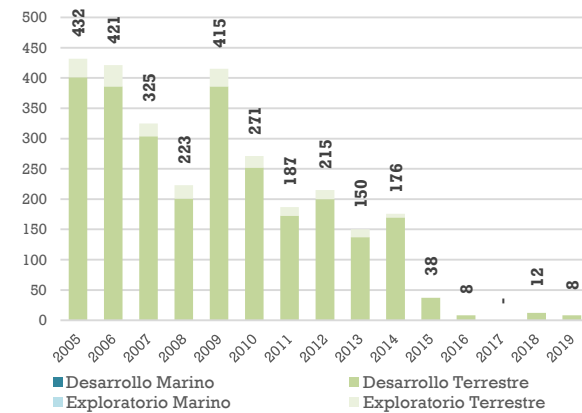
Nota: Promedio anual de equipos de perforación.

Pozos perforados por categoría²



Nota: Pozos acumulados por año.

Pozos terminados por categoría²



Nota: Pozos acumulados por año.

Fuente: Base de Datos Institucional de Petróleos Mexicanos y Comisión Nacional de Hidrocarburos

Reporte de equipos de perforación y pozos

Abril 2019



Comisión Nacional de Hidrocarburos

Cuenca: Tampico-Misantla

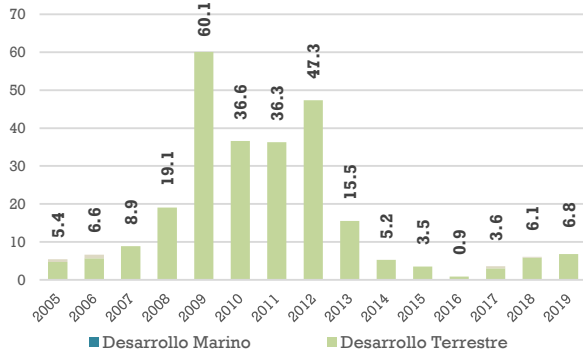


		Pemex		Otros Operadores		Total		
		ABR/2018	ABR/2019	ABR/2018	ABR/2019	ABR/2018	ABR/2019	
Equipos Perforación	Total	4.0	4.0	0.7	3.0	4.7	7.0	
	Desarrollo	Marino	0.0	0.0	0.0	0.0	0.0	0.0
		Terrestre	4.0	4.0	0.7	3.0	4.7	7.0
	Exploración	Marino	0.0	0.0	0.0	0.0	0.0	0.0
Terrestre		0.0	0.0	0.0	0.0	0.0	0.0	
Pozos Perforados	Total	12	5	0	0	12	5	
	Desarrollo	Marino	0	0	0	0	0	0
		Terrestre	12	5	0	0	12	5
	Exploración	Marino	0	0	0	0	0	0
Terrestre		0	0	0	0	0	0	
Pozos Terminados	Total	4	7	0	0	4	7	
	Desarrollo	Marino	0	0	0	0	0	0
		Terrestre	4	7	0	0	4	7
	Exploración	Marino	0	0	0	0	0	0
Terrestre		0	0	0	0	0	0	

¹Número promedio de equipos de perforación desde el inicio del año al mes de reporte

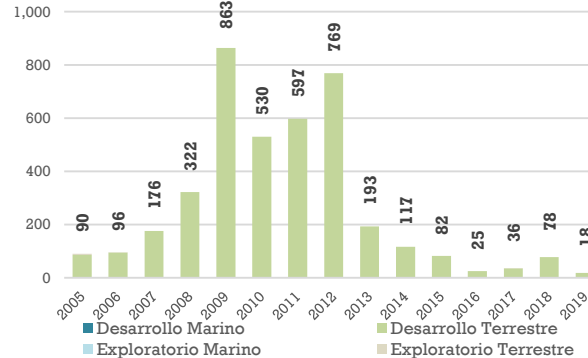
²Número acumulado de pozos del inicio del año al mes de reporte.

Equipos de Perforación por categoría de pozo¹



Nota: Promedio anual de equipos de perforación.

Pozos perforados por categoría²



Nota: Pozos acumulados por año.

Pozos terminados por categoría²



Nota: Pozos acumulados por año.

Fuente: Base de Datos Institucional de Petróleos Mexicanos y Comisión Nacional de Hidrocarburos

Reporte de equipos de perforación y pozos

Abril 2019



Comisión Nacional de Hidrocarburos

Cuenca: Veracruz

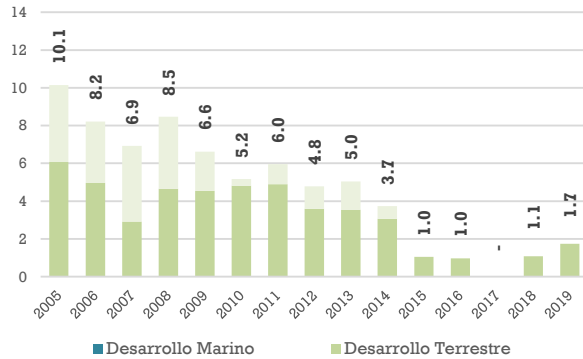


		Pemex		Otros Operadores		Total		
		ABR/2018	ABR/2019	ABR/2018	ABR/2019	ABR/2018	ABR/2019	
Equipos Perforación	Total	0.0	2.0	0.0	0.0	0.0	2.0	
	Desarrollo	Marino	0.0	0.0	0.0	0.0	0.0	0.0
		Terrestre	0.0	2.0	0.0	0.0	0.0	2.0
	Exploración	Marino	0.0	0.0	0.0	0.0	0.0	0.0
		Terrestre	0.0	0.0	0.0	0.0	0.0	0.0
	Pozos Perforados	Total	1	0	0	0	1	0
Desarrollo		Marino	0	0	0	0	0	0
		Terrestre	1	0	0	0	1	0
Exploración		Marino	0	0	0	0	0	0
		Terrestre	0	0	0	0	0	0
Pozos Terminados		Total	1	0	0	0	1	0
	Desarrollo	Marino	0	0	0	0	0	0
		Terrestre	1	0	0	0	1	0
	Exploración	Marino	0	0	0	0	0	0
		Terrestre	0	0	0	0	0	0

¹Número promedio de equipos de perforación desde el inicio del año al mes de reporte

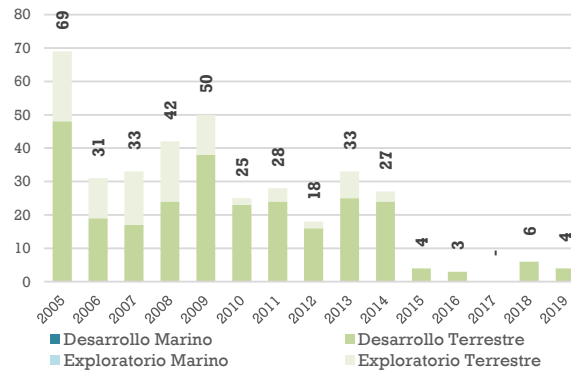
²Número acumulado de pozos del inicio del año al mes de reporte.

Equipos de Perforación por categoría de pozo¹



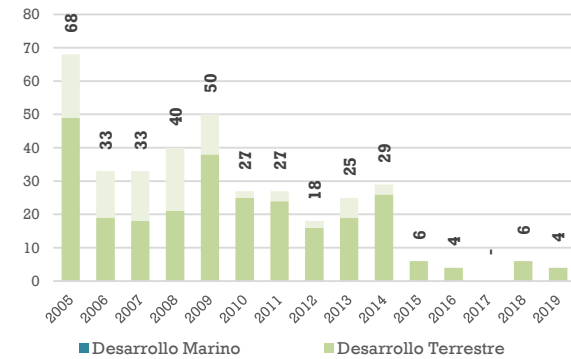
Nota: Promedio anual de equipos de perforación.

Pozos perforados por categoría²



Nota: Pozos acumulados por año.

Pozos terminados por categoría²



Nota: Pozos acumulados por año.

Fuente: Base de Datos Institucional de Petróleos Mexicanos y Comisión Nacional de Hidrocarburos

Reporte de equipos de perforación y pozos

Abril 2019

Cuencas del Sureste

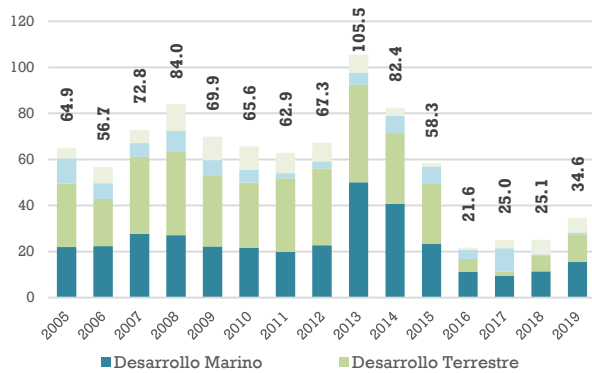


		Pemex		Otros Operadores		Total		
		ABR/2018	ABR/2019	ABR/2018	ABR/2019	ABR/2018	ABR/2019	
Equipos Perforación	Total	27.0	36.0	1.6	3.4	28.6	39.4	
	Desarrollo	Marino	11.0	17.0	0.0	0.0	11.0	17.0
		Terrestre	11.0	11.0	0.6	3.0	11.6	14.0
	Exploración	Marino	0.0	0.0	1.0	0.4	1.0	0.4
		Terrestre	5.0	8.0	0.0	0.0	5.0	8.0
	Pozos Perforados	Total	1	8	0	0	1	8
Desarrollo		Marino	0	3	0	0	0	3
		Terrestre	1	4	0	0	1	4
Exploración		Marino	0	0	0	0	0	0
		Terrestre	0	1	0	0	0	1
Pozos Terminados		Total	4	1	1	1	5	2
	Desarrollo	Marino	1	0	0	0	1	0
		Terrestre	3	1	1	0	4	1
	Exploración	Marino	0	0	0	1	0	1
		Terrestre	0	0	0	0	0	0

¹Número promedio de equipos de perforación desde el inicio del año al mes de reporte

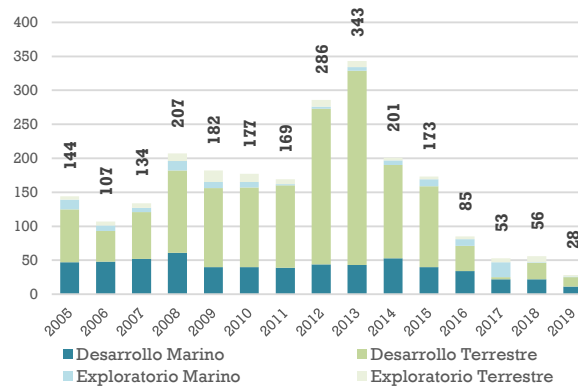
²Número acumulado de pozos del inicio del año al mes de reporte.

Equipos de Perforación por categoría de pozo¹



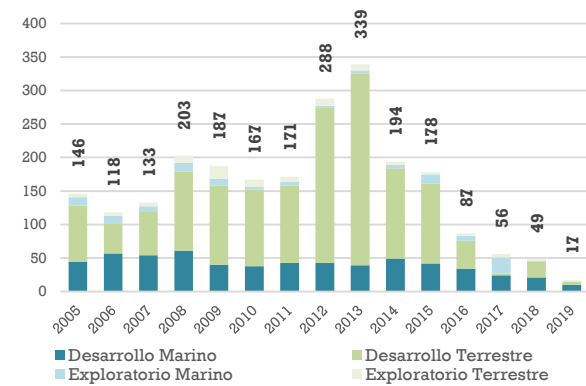
Nota: Promedio anual de equipos de perforación.

Pozos perforados por categoría²



Nota: Pozos acumulados por año.

Pozos terminados por categoría²



Nota: Pozos acumulados por año.

Reporte de equipos de perforación y pozos

Abril 2019



Comisión Nacional de Hidrocarburos

Cuenca: Golfo de México Profundo

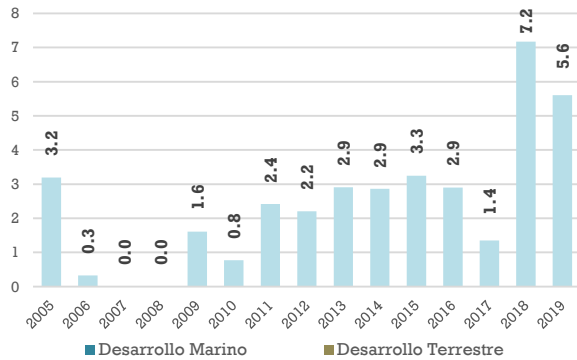


		Pemex		Otros Operadores		Total		
		ABR/2018	ABR/2019	ABR/2018	ABR/2019	ABR/2018	ABR/2019	
Equipos Perforación	Total	7.0	5.0	0.0	2.0	7.0	7.0	
	Desarrollo	Marino	0.0	0.0	0.0	0.0	0.0	0.0
		Terrestre	0.0	0.0	0.0	0.0	0.0	0.0
	Exploración	Marino	7.0	5.0	0.0	2.0	7.0	7.0
		Terrestre	0.0	0.0	0.0	0.0	0.0	0.0
Pozos Perforados	Total	1	0	0	0	1	0	
	Desarrollo	Marino	0	0	0	0	0	0
		Terrestre	0	0	0	0	0	0
	Exploración	Marino	1	0	0	0	1	0
		Terrestre	0	0	0	0	0	0
Pozos Terminados	Total	1	9	0	0	1	9	
	Desarrollo	Marino	0	0	0	0	0	0
		Terrestre	0	9	0	0	0	9
	Exploración	Marino	1	0	0	0	1	0
		Terrestre	0	0	0	0	0	0

¹Número promedio de equipos de perforación desde el inicio del año al mes de reporte

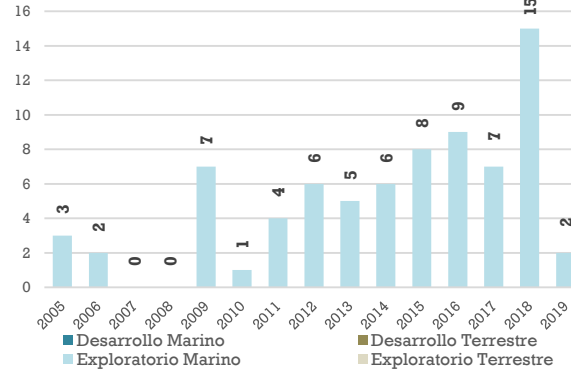
²Número acumulado de pozos del inicio del año al mes de reporte.

Equipos de Perforación por categoría de pozo¹



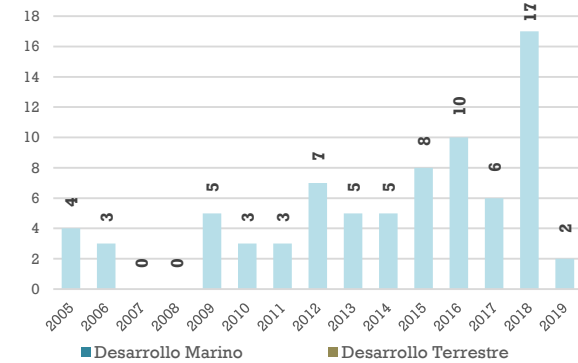
Nota: Promedio anual de equipos de perforación.

Pozos perforados por categoría²



Nota: Pozos acumulados por año.

Pozos terminados por categoría²



Nota: Pozos acumulados por año.

Fuente: Base de Datos Institucional de Petróleos Mexicanos y Comisión Nacional de Hidrocarburos