

# Reporte de equipos de perforación y pozos

Mayo 2019



Comisión Nacional de Hidrocarburos

## Nacional

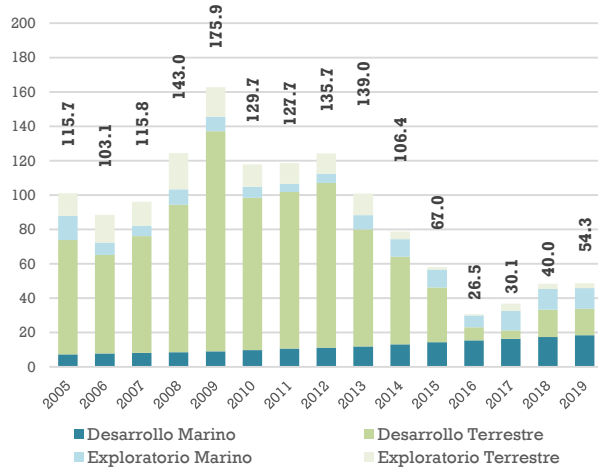


		Pemex		Otros Operadores		Total		
		MAY/2018	MAY/2019	MAY/2018	MAY/2019	MAY/2018	MAY/2019	
Equipos Perforación	<b>Total</b>	<b>35.0</b>	<b>48.0</b>	<b>2.0</b>	<b>13.2</b>	<b>37.0</b>	<b>61.2</b>	
	Desarrollo	Marino	11.0	17.0	0.0	0.1	11.0	17.1
		Terrestre	12.0	18.0	1.0	10.1	13.0	28.1
	Exploración	Marino	7.0	5.0	1.0	3.0	8.0	8.0
		Terrestre	5.0	8.0	0.0	0.0	5.0	8.0
	Pozos Perforados	<b>Total</b>	<b>13</b>	<b>25</b>	<b>2</b>	<b>0</b>	<b>15</b>	<b>25</b>
Desarrollo		Marino	2	6	0	0	2	6
		Terrestre	9	15	1	0	10	15
Exploración		Marino	2	1	1	0	3	1
		Terrestre	0	3	0	0	0	3
Pozos Terminados		<b>Total</b>	<b>8</b>	<b>15</b>	<b>0</b>	<b>0</b>	<b>8</b>	<b>15</b>
	Desarrollo	Marino	0	2	0	0	0	2
		Terrestre	7	12	0	0	7	12
	Exploración	Marino	1	1	0	0	1	1
		Terrestre	0	0	0	0	0	0

<sup>1</sup>Número promedio de equipos de perforación desde el inicio del año al mes de reporte

<sup>2</sup>Número acumulado de pozos del inicio del año al mes de reporte.

Equipos de Perforación por categoría de pozo<sup>1</sup>



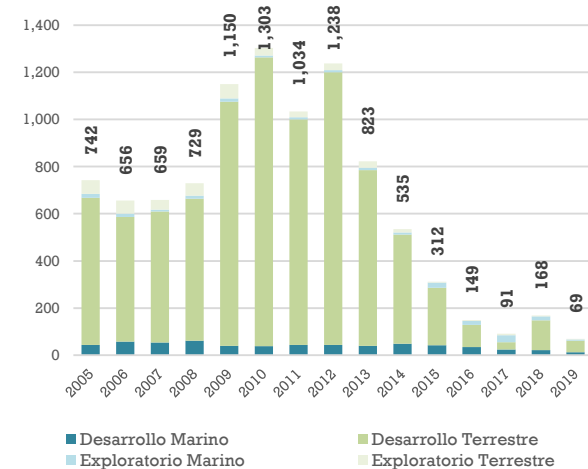
Nota: Promedio anual de equipos de perforación.

Pozos perforados por categoría<sup>2</sup>



Nota: Pozos acumulados por año.

Pozos terminados por categoría<sup>2</sup>



Nota: Pozos acumulados por año.

# Reporte de equipos de perforación y pozos

Mayo 2019



Comisión Nacional de Hidrocarburos

## Cuencas: Burgos, Plataforma Burro-Picachos y Sabinas

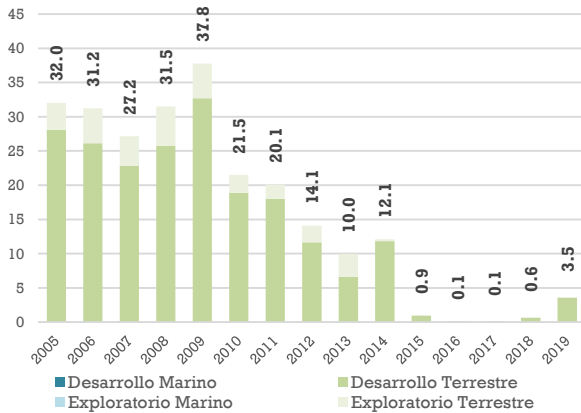


		Pemex		Otros Operadores		Total		
		MAY/2018	MAY/2019	MAY/2018	MAY/2019	MAY/2018	MAY/2019	
Equipos Perforación	<b>Total</b>	<b>0.0</b>	<b>1.0</b>	<b>0.0</b>	<b>4.0</b>	<b>0.0</b>	<b>5.0</b>	
	Desarrollo	Marino	0.0	0.0	0.0	0.0	0.0	0.0
		Terrestre	0.0	1.0	0.0	4.0	0.0	5.0
	Exploración	Marino	0.0	0.0	0.0	0.0	0.0	0.0
		Terrestre	0.0	0.0	0.0	0.0	0.0	0.0
	Pozos Perforados	<b>Total</b>	<b>0</b>	<b>2</b>	<b>0</b>	<b>0</b>	<b>0</b>	<b>2</b>
Desarrollo		Marino	0	0	0	0	0	0
		Terrestre	0	2	0	0	0	2
Exploración		Marino	0	0	0	0	0	0
		Terrestre	0	0	0	0	0	0
Pozos Terminados		<b>Total</b>	<b>1</b>	<b>1</b>	<b>0</b>	<b>0</b>	<b>1</b>	<b>1</b>
	Desarrollo	Marino	0	0	0	0	0	0
		Terrestre	1	1	0	0	1	1
	Exploración	Marino	0	0	0	0	0	0
		Terrestre	0	0	0	0	0	0

<sup>1</sup>Número promedio de equipos de perforación desde el inicio del año al mes de reporte

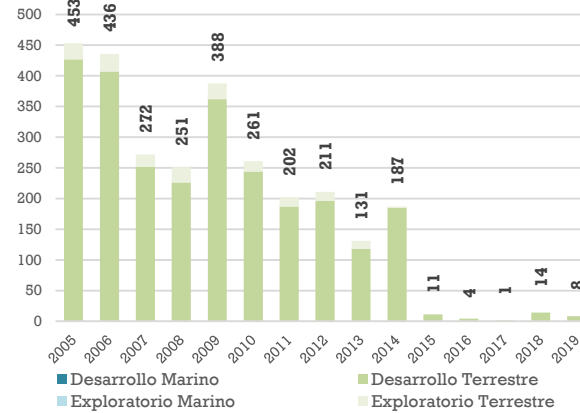
<sup>2</sup>Número acumulado de pozos del inicio del año al mes de reporte.

Equipos de Perforación por categoría de pozo<sup>1</sup>



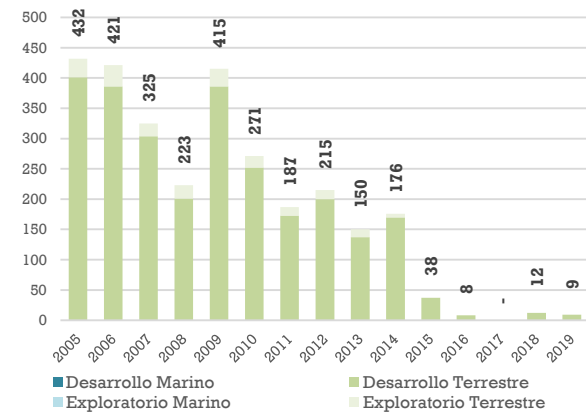
Nota: Promedio anual de equipos de perforación.

Pozos perforados por categoría<sup>2</sup>



Nota: Pozos acumulados por año.

Pozos terminados por categoría<sup>2</sup>



Nota: Pozos acumulados por año.

Fuente: Base de Datos Institucional de Petróleos Mexicanos y Comisión Nacional de Hidrocarburos

# Reporte de equipos de perforación y pozos

Mayo 2019



Comisión Nacional de Hidrocarburos

## Cuenca: Tampico-Misantla

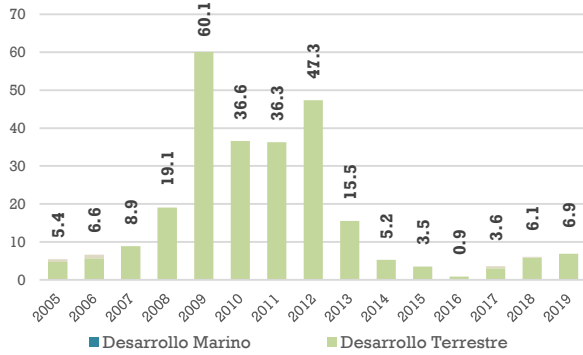


		Pemex		Otros Operadores		Total		
		MAY/2018	MAY/2019	MAY/2018	MAY/2019	MAY/2018	MAY/2019	
Equipos Perforación	<b>Total</b>	<b>3.0</b>	<b>4.0</b>	<b>1.0</b>	<b>3.1</b>	<b>4.0</b>	<b>7.1</b>	
	Desarrollo	Marino	0.0	0.0	0.0	0.0	0.0	0.0
		Terrestre	3.0	4.0	1.0	3.1	4.0	7.1
	Exploración	Marino	0.0	0.0	0.0	0.0	0.0	0.0
Terrestre		0.0	0.0	0.0	0.0	0.0	0.0	
Pozos Perforados	<b>Total</b>	<b>8</b>	<b>6</b>	<b>1</b>	<b>0</b>	<b>9</b>	<b>6</b>	
	Desarrollo	Marino	0	0	0	0	0	0
		Terrestre	8	6	1	0	9	6
	Exploración	Marino	0	0	0	0	0	0
Terrestre		0	0	0	0	0	0	
Pozos Terminados	<b>Total</b>	<b>5</b>	<b>4</b>	<b>0</b>	<b>0</b>	<b>5</b>	<b>4</b>	
	Desarrollo	Marino	0	0	0	0	0	0
		Terrestre	5	4	0	0	5	4
	Exploración	Marino	0	0	0	0	0	0
Terrestre		0	0	0	0	0	0	

<sup>1</sup>Número promedio de equipos de perforación desde el inicio del año al mes de reporte

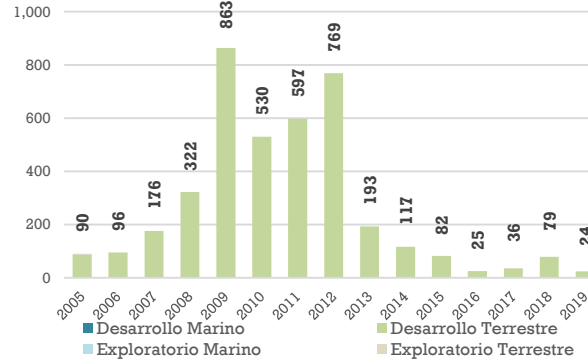
<sup>2</sup>Número acumulado de pozos del inicio del año al mes de reporte.

Equipos de Perforación por categoría de pozo<sup>1</sup>



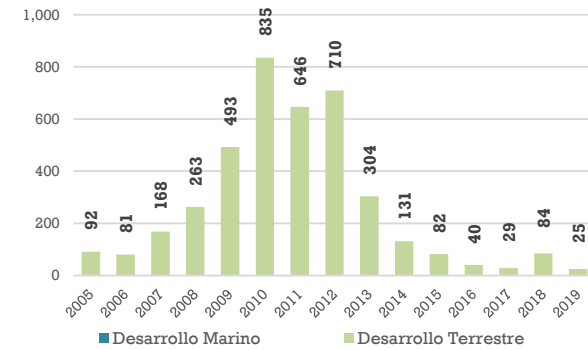
Nota: Promedio anual de equipos de perforación.

Pozos perforados por categoría<sup>2</sup>



Nota: Pozos acumulados por año.

Pozos terminados por categoría<sup>2</sup>



Nota: Pozos acumulados por año.

Fuente: Base de Datos Institucional de Petróleos Mexicanos y Comisión Nacional de Hidrocarburos

# Reporte de equipos de perforación y pozos

Mayo 2019



Comisión Nacional de Hidrocarburos

## Cuenca: Veracruz

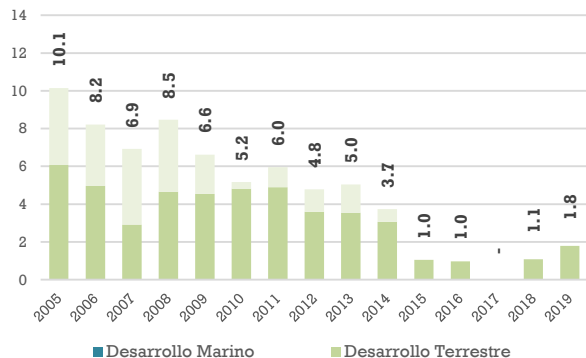


		Pemex		Otros Operadores		Total		
		MAY/2018	MAY/2019	MAY/2018	MAY/2019	MAY/2018	MAY/2019	
Equipos Perforación	<b>Total</b>	<b>0.0</b>	<b>2.0</b>	<b>0.0</b>	<b>0.0</b>	<b>0.0</b>	<b>2.0</b>	
	Desarrollo	Marino	0.0	0.0	0.0	0.0	0.0	0.0
		Terrestre	0.0	2.0	0.0	0.0	0.0	2.0
	Exploración	Marino	0.0	0.0	0.0	0.0	0.0	0.0
		Terrestre	0.0	0.0	0.0	0.0	0.0	0.0
	Pozos Perforados	<b>Total</b>	<b>0</b>	<b>2</b>	<b>0</b>	<b>0</b>	<b>0</b>	<b>2</b>
Desarrollo		Marino	0	0	0	0	0	0
		Terrestre	0	2	0	0	0	2
Exploración		Marino	0	0	0	0	0	0
		Terrestre	0	0	0	0	0	0
Pozos Terminados		<b>Total</b>	<b>1</b>	<b>2</b>	<b>0</b>	<b>0</b>	<b>1</b>	<b>2</b>
	Desarrollo	Marino	0	0	0	0	0	0
		Terrestre	1	2	0	0	1	2
	Exploración	Marino	0	0	0	0	0	0
		Terrestre	0	0	0	0	0	0

<sup>1</sup>Número promedio de equipos de perforación desde el inicio del año al mes de reporte

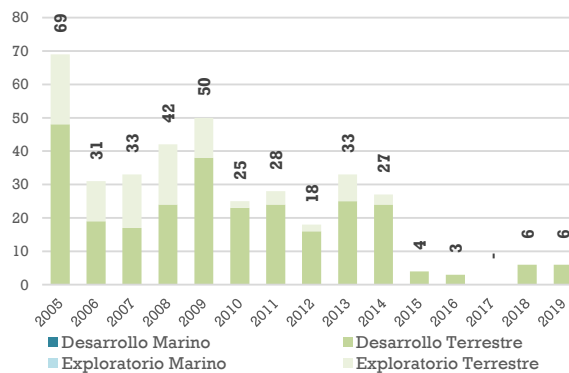
<sup>2</sup>Número acumulado de pozos del inicio del año al mes de reporte.

Equipos de Perforación por categoría de pozo<sup>1</sup>



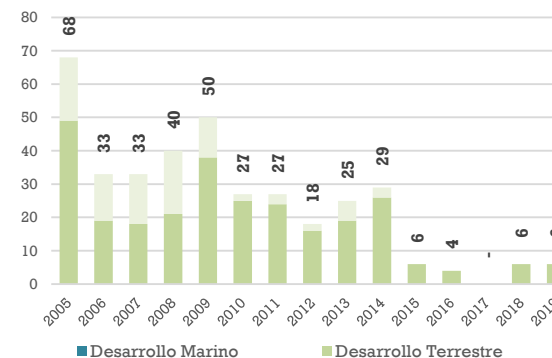
Nota: Promedio anual de equipos de perforación.

Pozos perforados por categoría<sup>2</sup>



Nota: Pozos acumulados por año.

Pozos terminados por categoría<sup>2</sup>



Nota: Pozos acumulados por año.

Fuente: Base de Datos Institucional de Petróleos Mexicanos y Comisión Nacional de Hidrocarburos

# Reporte de equipos de perforación y pozos

Mayo 2019



## Cuencas del Sureste

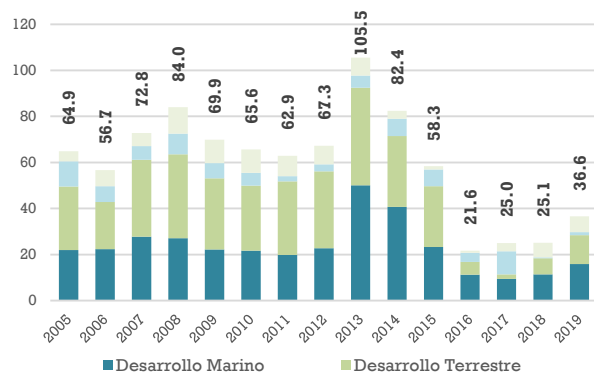


		Pemex		Otros Operadores		Total		
		MAY/2018	MAY/2019	MAY/2018	MAY/2019	MAY/2018	MAY/2019	
Equipos Perforación	<b>Total</b>	<b>25.0</b>	<b>36.0</b>	<b>1.0</b>	<b>5.1</b>	<b>26.0</b>	<b>41.1</b>	
	Desarrollo	Marino	11.0	17.0	0.0	0.1	11.0	17.1
		Terrestre	9.0	11.0	0.0	3.0	9.0	14.0
	Exploración	Marino	0.0	0.0	1.0	2.0	1.0	2.0
		Terrestre	5.0	8.0	0.0	0.0	5.0	8.0
Pozos Perforados	<b>Total</b>	<b>3</b>	<b>14</b>	<b>1</b>	<b>0</b>	<b>4</b>	<b>14</b>	
	Desarrollo	Marino	2	6	0	0	2	6
		Terrestre	1	5	0	0	1	5
	Exploración	Marino	0	0	1	0	1	0
		Terrestre	0	3	0	0	0	3
Pozos Terminados	<b>Total</b>	<b>0</b>	<b>7</b>	<b>0</b>	<b>0</b>	<b>0</b>	<b>7</b>	
	Desarrollo	Marino	0	2	0	0	0	2
		Terrestre	0	5	0	0	0	5
	Exploración	Marino	0	0	0	0	0	0
		Terrestre	0	0	0	0	0	0

<sup>1</sup>Número promedio de equipos de perforación desde el inicio del año al mes de reporte

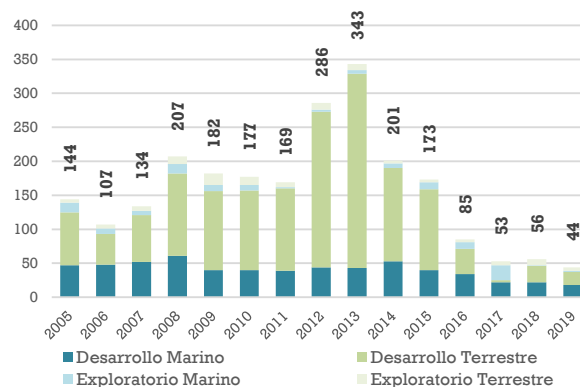
<sup>2</sup>Número acumulado de pozos del inicio del año al mes de reporte.

Equipos de Perforación por categoría de pozo<sup>1</sup>



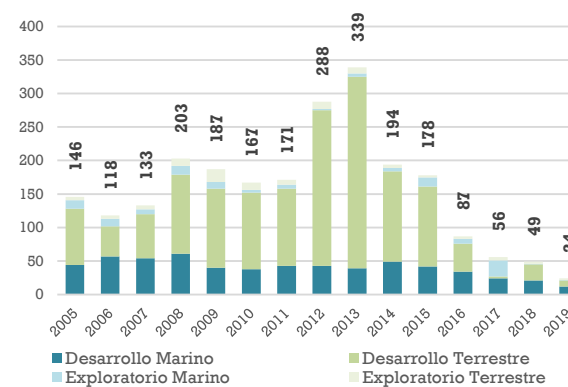
Nota: Promedio anual de equipos de perforación.

Pozos perforados por categoría<sup>2</sup>



Nota: Pozos acumulados por año.

Pozos terminados por categoría<sup>2</sup>



Nota: Pozos acumulados por año.

Fuente: Base de Datos Institucional de Petróleos Mexicanos y Comisión Nacional de Hidrocarburos

# Reporte de equipos de perforación y pozos

Mayo 2019



Comisión Nacional de Hidrocarburos

## Cuenca: Golfo de México Profundo

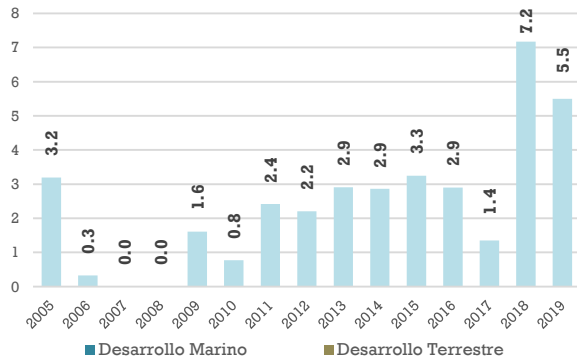


		Pemex		Otros Operadores		Total		
		MAY/2018	MAY/2019	MAY/2018	MAY/2019	MAY/2018	MAY/2019	
		<b>Equipos Perforación</b>	<b>Total</b>	<b>7.0</b>	<b>6.0</b>	<b>0.0</b>	<b>1.0</b>	<b>7.0</b>
Equipos Perforación	Desarrollo	Marino	0.0	0.0	0.0	0.0	0.0	0.0
		Terrestre	0.0	0.0	0.0	0.0	0.0	0.0
	Exploración	Marino	7.0	5.0	0.0	1.0	7.0	6.0
		Terrestre	0.0	0.0	0.0	0.0	0.0	0.0
<b>Pozos Perforados</b>	<b>Total</b>	<b>2</b>	<b>1</b>	<b>0</b>	<b>0</b>	<b>2</b>	<b>1</b>	
	Desarrollo	Marino	0	0	0	0	0	0
		Terrestre	0	0	0	0	0	0
	Exploración	Marino	2	1	0	0	2	1
Terrestre		0	0	0	0	0	0	
<b>Pozos Terminados</b>	<b>Total</b>	<b>1</b>	<b>15</b>	<b>0</b>	<b>0</b>	<b>1</b>	<b>15</b>	
	Desarrollo	Marino	0	2	0	0	0	2
		Terrestre	0	12	0	0	0	12
	Exploración	Marino	1	1	0	0	1	1
Terrestre		0	0	0	0	0	0	

<sup>1</sup>Número promedio de equipos de perforación desde el inicio del año al mes de reporte

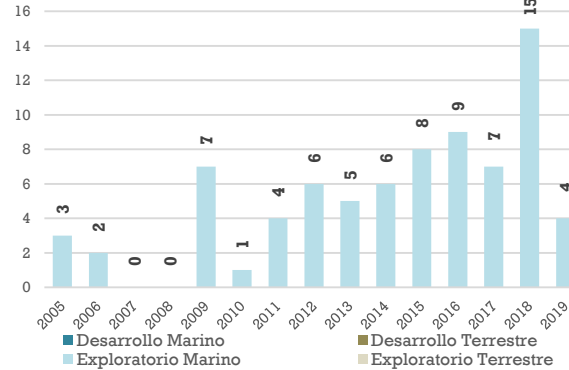
<sup>2</sup>Número acumulado de pozos del inicio del año al mes de reporte.

Equipos de Perforación por categoría de pozo<sup>1</sup>



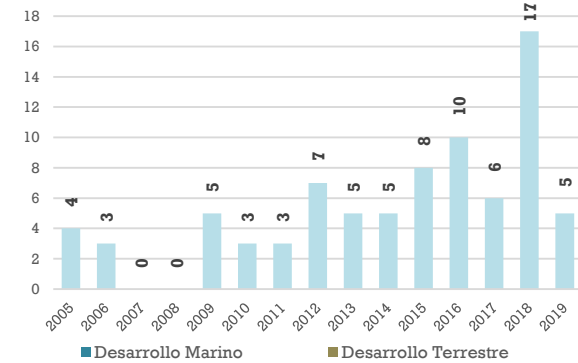
Nota: Promedio anual de equipos de perforación.

Pozos perforados por categoría<sup>2</sup>



Nota: Pozos acumulados por año.

Pozos terminados por categoría<sup>2</sup>



Nota: Pozos acumulados por año.

Fuente: Base de Datos Institucional de Petróleos Mexicanos y Comisión Nacional de Hidrocarburos