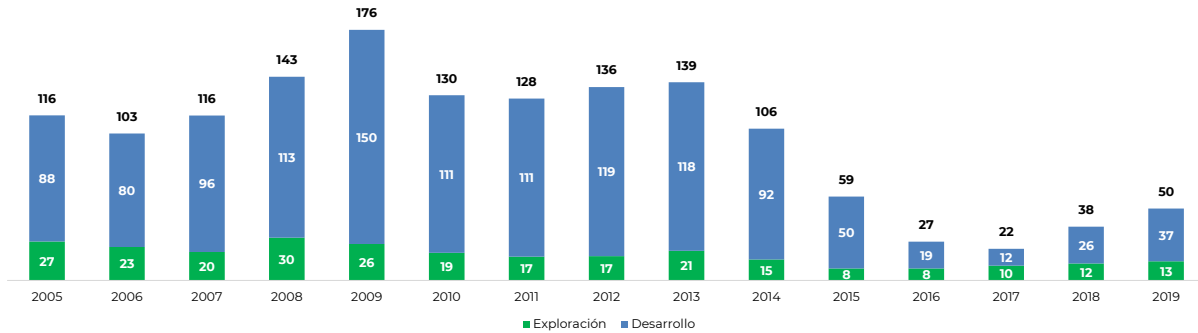


REPORTE DE EQUIPOS DE PERFORACIÓN Y POZOS

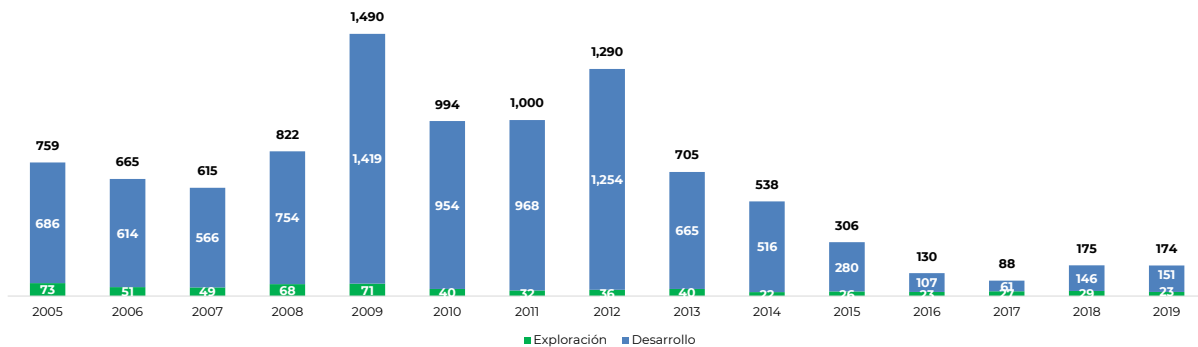
octubre, 2019

		Equipos de perforación			Pozos perforados			Pozos terminados		
		Asignaciones	Contratos	Total	Asignaciones	Contratos	Total	Asignaciones	Contratos	Total
Marinos	Exploración	4	2	6	0	0	0	2	0	2
	Desarrollo	2	7	9	0	0	0	0	0	0
	Total	6	9	15	0	0	0	2	0	2
Terrestres	Exploración	11	0	11	0	0	0	0	0	0
	Desarrollo	2	10	12	3	0	3	4	0	4
	Total	13	10	23	3	0	3	4	0	4

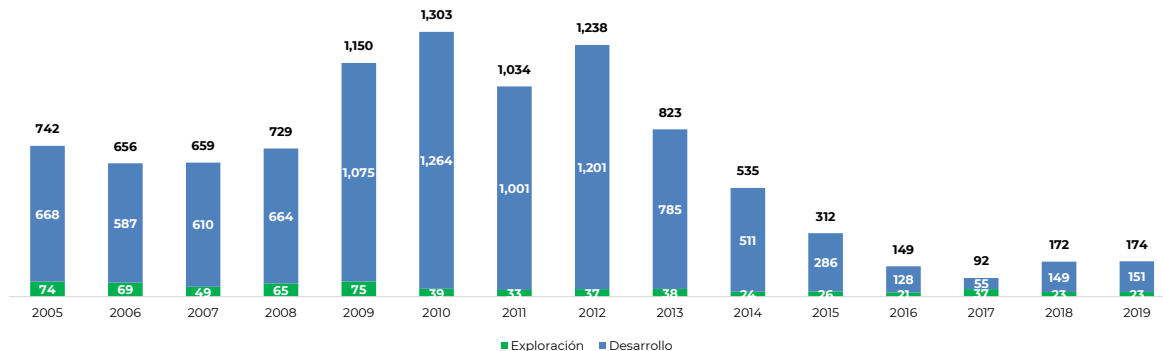
Equipos de Perforación por categoría de pozo¹



Pozos perforados por categoría²



Pozos terminados por categoría²



Visita el sih.hidrocarburos.gob.mx

Fuente: Comisión Nacional de Hidrocarburos

Notas:

¹Número promedio de equipos de perforación desde el inicio del año al mes de reporte

²Número acumulado de pozos del inicio del año al mes de reporte.

El cálculo de equipos de perforación es la proporción de equipo de los días del mes que se utilizó entre el total de días del mes.