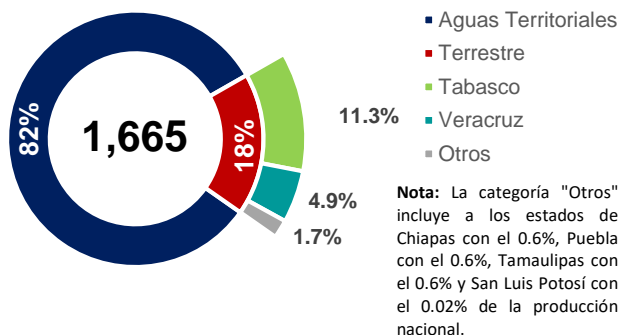
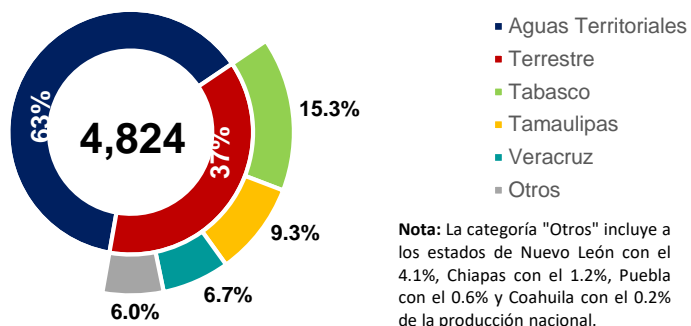


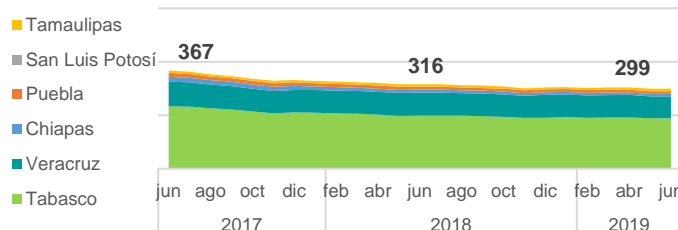
**Producción nacional de aceite por estado**  
Junio 2019 (mbd)



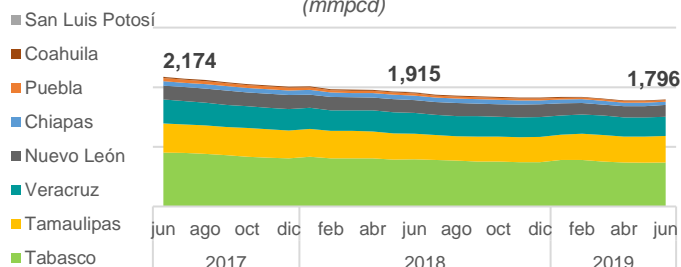
**Producción nacional de gas por estado**  
Junio 2019 (mmpcd)



**Producción terrestre de aceite por estado**  
(mbd)



**Producción terrestre de gas por estado**  
(mmpcd)



**Producción terrestre de aceite por estado**  
Junio 2019 (mbd)



**Producción terrestre de gas por estado**  
Junio 2019 (mmpcd)



**Variación en la producción de aceite por Estado (mbd)**

Estado	jun-18	2019 vs. 2018	may-19	Jun vs May	jun-19
Aguas Territoriales	1,509.9	▼	1,358.4	▲	1,365.6
Tabasco	198.3	▼	189.4	▼	188.3
Veracruz	87.0	▼	81.4	▲	82.4
Chiapas	10.3	▼	8.8	▲	9.2
Puebla	11.6	▼	10.0	▼	9.7
Tamaulipas	8.8	▲	8.9	▲	9.4
San Luis Potosí	0.4	▼	0.3	▲	0.3
<b>Total</b>	<b>1,826.2</b>	<b>▼</b>	<b>1,657.4</b>	<b>▲</b>	<b>1,665.0</b>

**Variación en la producción de gas por Estado (mmpcd)**

Estado	jun-18	2019 vs. 2018	may-19	Jun vs May	jun-19
<b>Gas Asociado</b>	<b>3,757.6</b>	<b>▲</b>	<b>3,806.3</b>	<b>▲</b>	<b>3,831.5</b>
Aguas Territoriales	2,760.1	▲	2,892.4	▼	2,887.2
Tabasco	716.1	▼	675.2	▲	676.4
Veracruz	170.8	▲	148.0	▲	185.1
Chiapas	59.6	▼	48.8	▼	40.0
Puebla	37.3	▼	26.4	▲	27.0
Tamaulipas	13.4	▲	15.3	▲	15.5
San Luis Potosí	0.2	▲	0.2	▲	0.2
<b>Gas no Asociado</b>	<b>1,059.5</b>	<b>▼</b>	<b>1,015.1</b>	<b>▼</b>	<b>992.3</b>
Tamaulipas	414.5	▲	422.2	▲	431.1
Veracruz	181.1	▼	172.8	▼	137.3
Nuevo León	214.6	▼	190.4	▲	196.6
Tabasco	75.3	▼	58.8	▲	59.5
Coahuila	18.3	▼	10.8	▼	10.4
Chiapas	14.2	▲	9.9	▲	16.4
Aguas Territoriales	141.5	▼	150.1	▼	141.0
<b>Total</b>	<b>4,817.0</b>	<b>▲</b>	<b>4,821.4</b>	<b>▲</b>	<b>4,823.8</b>

**Fuente:** Información entregada por los operadores a la Comisión Nacional de Hidrocarburos. Las cifras pueden cambiar debido a revisiones y validaciones.

**Notas:** Este reporte se emite con fines ilustrativos y no puede considerarse como información oficial para la determinación del monto de participaciones en los ingresos petroleros que corresponden a los estados.

El volumen de producción corresponde al total extraído por Contratistas y Asignatarios.

**Definiciones:** mbd = Miles de barriles diarios. mmpcd = Millones de pies cúbicos diarios