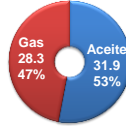


COMISIÓN NACIONAL DE HIDROCARBUROS
Exploración y extracción de petróleo y gas en lutitas
Junio 2019

Recursos Prospectivos Documentados

Provincia petrolera	Aceite mmmb	Gas mmmpc	PCE mmmbpc
Tampico-Misantla	30.7	20.7	34.7
Burgos	0.0	53.8	10.8
Sabinas-Burro-Picachos	0.6	67.0	13.9
Veracruz	0.6	0.0	0.8
Total Shale	31.9	141.5	60.2

60.2 mmmbpce



Sabina-Burro-Picachos
13.9
23%

Burgos
10.8
18%

Veracruz
0.8
1%

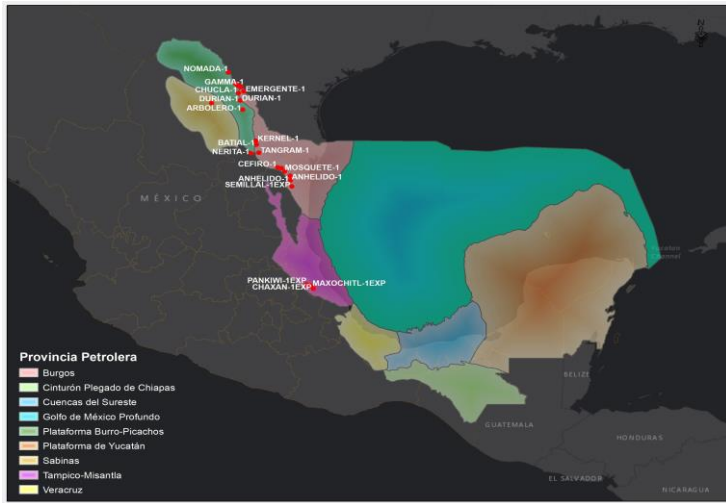
Tampico-Misantla
34.7
58%

Total de pozos terminados

Pozos terminados
22

Campo	Reservas de gas ¹		
	1P	2P	3P
Anhéldo	0.00	0.00	0.00
Chucua	1.78	1.78	1.78
Emergente	0.13	13.75	13.75
Habano	1.69	1.69	1.69
Nuncio	1.89	1.89	133.71
Tangram	17.97	89.89	269.71

Provincias petroleras y pozos perforados

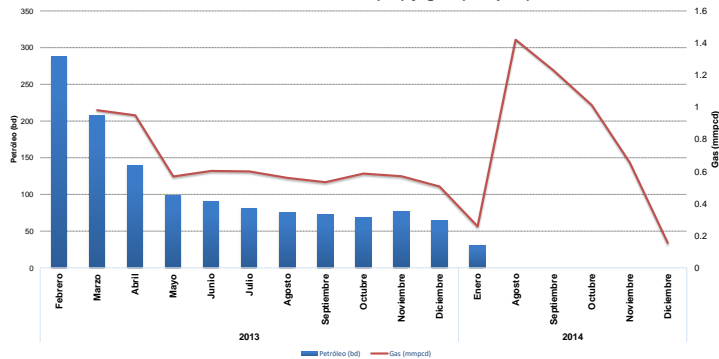


Pozos perforados de aceite y gas en lutitas

Pozo	Prof. Total (mts)	Terminación	Intervalo Productor (mts)	Municipio	Entidad Federativa	Hidrocarburo Esperado	Producción Histórica
Anhéldo 1	3,945	28-dic-12	2,847-2,922	Cruillas	Tamaulipas	Aceite y gas	Si
Anhéldo-2	3,450	10-ago-14	-	Cruillas	Tamaulipas	Gas y condensado	Si
Arbolero 1	4,007	07-jul-12	3,878-3,825	Anáhuac	Nuevo León	Gas	No
Batial 1	4,199	21-may-14	4,110-4,160	Los Herreras	Nuevo León	Gas	No
Céfiro 1	4,598	28-sep-14	4,502-4,560	Burgos	Tamaulipas	Gas	No
Chaxan-1exp	4,479	En perforación	-	Poza Rica	Veracruz	Gas	No
Chucua 1	3,705	30-mar-13	3,560-3,645	Hidalgo	Coahuila	Gas y condensado	No
Durian 1	4,250	05-jul-13	4,155-4,215	Anáhuac	Nuevo León	Gas	No
Emergente 1	4,071	17-feb-11	3,618-3,670	Hidalgo	Coahuila	Gas	Si
Gamma 1	3,793	22-dic-13	3,690-3,740	Guerrero	Coahuila	Gas y condensado	No
Habano 1	3,770	15-abr-12	3,703-3,643	Hidalgo	Coahuila	Gas y condensado	Si
Habano-2	3,520	04-jun-13	-	Hidalgo	Coahuila	Gas y condensado	Si
Habano-21	3,725	15-feb-13	-	Hidalgo	Coahuila	Gas y condensado	Si
Habano-71	3,682	13-abr-13	-	Hidalgo	Coahuila	Gas y condensado	Si
Kaneni-1exp	4,894	En perforación	-	Castillos de Teayo	Veracruz	Gas	No
Kernel 1	4,404	31-dic-13	4,292-4,364	Melchor Ocampo	Nuevo León	Gas	No
Maxochitl-1ex	5,407	En perforación	-	Venustiano Carranza	Puebla	Gas	No
Montañas 1	3,200	30-abr-12	3,155-3,080	Guerrero	Coahuila	Gas y condensado	No
Mosquete 1	4,156	11-jun-14	4,030-4,094	Burgos	Tamaulipas	Condensado	No
Nerita 1	4,100	08-ago-14	3,922-4,013	Los Ramones	Nuevo León	Gas	No
Nómada 1	2,850	30-jun-12	2,806-2,737	Nava	Coahuila	Gas	No
Nuncio 1	4,900	23-nov-13	4,821-4,865	Burgos	Tamaulipas	Gas	No
Pankiwi-1exp	5,060	En perforación	-	Pantepec	Puebla	Gas	No
Percutor 1	3,436	30-mar-12	3,330-3,390	Progreso	Coahuila	Gas	Si
Semillal-1exp	3,900	En perforación	-	Jiménez	Tamaulipas	Gas	No
Serbal 1	4,750	28-ene-15	4,620-4,715	Cruillas	Tamaulipas	Gas y condensado	No
Tangram 1	4,426	31-dic-13	4,320-4,400	China	Nuevo León	Gas	No

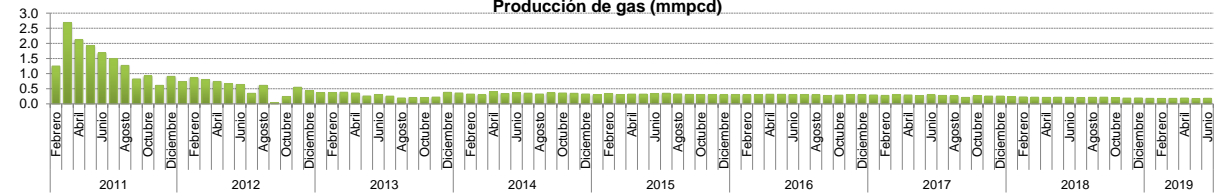
Producción de hidrocarburos por campo

Anhéldo
Producción de aceite (bd) y gas (mmpcd)

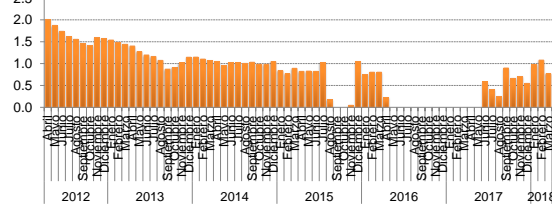


Producción de gas por campo (mmpcd)

Emergente
Producción de gas (mmpcd)



Percutor
Producción de gas (mmpcd)



Habano
Producción de gas (mmpcd)

