

## Pagos al Estado por actividades de exploración y extracción de hidrocarburos

mayo 2019

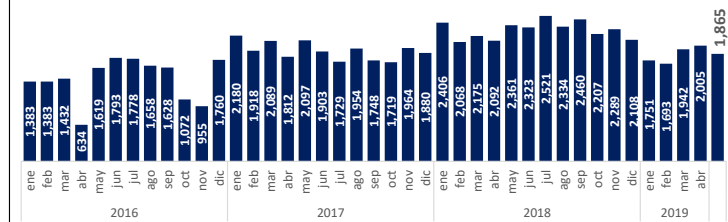
**1,921** Millones de dólares recibidos por el FMPED<sup>1</sup> en mayo de 2019 por pagos derivados de actividades de exploración y extracción de hidrocarburos

**-29.42%** Por pagos realizados, comparado con mayo de 2018

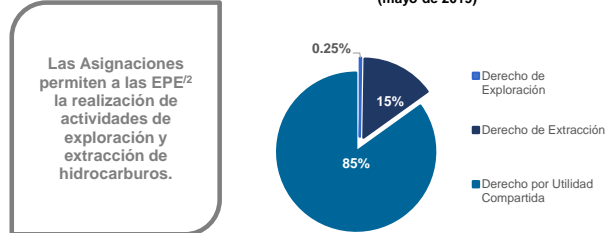
### Pagos totales al Estado (millones de dólares)

Periodo	Asignaciones	Contratos	Total
2015	26,818.96	0.18	26,819.14
2016	17,094.54	18.64	17,113.18
2017	22,993.40	343.02	23,336.41
ene-18	2,406.14	30.19	2,436.32
feb-18	2,068.30	58.69	2,126.99
mar-18	2,174.59	34.49	2,209.08
abr-18	2,091.61	216.91	2,308.52
may-18	2,361.03	360.33	2,721.36
jun-18	2,323.33	167.53	2,490.86
jul-18	2,520.98	66.91	2,587.89
ago-18	2,334.00	47.85	2,381.85
sep-18	2,460.44	52.56	2,513.00
oct-18	2,207.48	56.16	2,263.64
nov-18	2,289.41	49.12	2,338.54
dic-18	2,107.54	45.91	2,153.45
ene-19	1,750.86	44.59	1,795.44
feb-19	1,692.89	45.92	1,738.82
mar-19	1,942.32	52.87	1,995.19
abr-19	2,005.19	57.16	2,062.36
may-19	1,865.09	55.71	1,920.81
<b>Acumulado</b>	<b>103,508.11</b>	<b>1,804.75</b>	<b>105,312.87</b>

### Pagos de Asignaciones (millones de dólares)

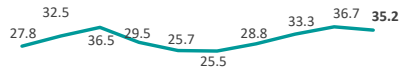


### Distribución de pagos (mayo de 2019)

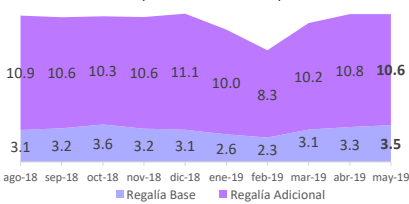


Las Asignaciones permiten a las EPE<sup>2</sup> la realización de actividades de exploración y extracción de hidrocarburos.

### Ingresos netos por la comercialización de hidrocarburos<sup>3</sup> (millones de dólares)



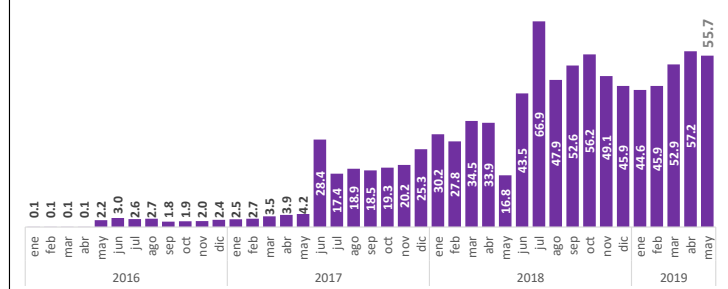
### Pagos relacionados con contratos de Licencia (millones de dólares)



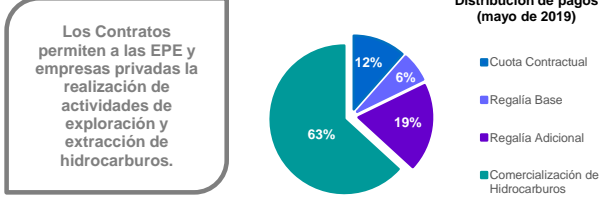
### Ingresos por Bonos a la firma / Pagos por empate (millones de dólares)

Origen	2017	2018	Total
Rondas	116	651	766
Farmouts	62	31	93

### Pagos de Contratos<sup>4</sup> (millones de dólares)



### Distribución de pagos (mayo de 2019)



Los Contratos permiten a las EPE y empresas privadas la realización de actividades de exploración y extracción de hidrocarburos.

Fuente: Comisión Nacional de Hidrocarburos con información del Banco de México y del Sistema de Información para los Pagos de las Asignaciones y Contratos de Hidrocarburos (SIPAC) del Fondo Mexicano del Petróleo para la Estabilización y el Desarrollo (FMPED) al 02/09/2019.  
 Notas: Datos de carácter informativo con cálculos de la CNH. Sólo se refiere a pagos recibidos por el FMPED.  
 En el caso de los Derechos de Exploración, Extracción, Utilidad Compartida y las Cuotas Contractuales, los datos se ajustan a un tipo de cambio mensual promedio obtenido del Banco de México.  
 La información se presenta de forma agregada por tipo de pago y puede considerarse compensaciones o variaciones en periodos anteriores.  
 1) Fondo Mexicano del Petróleo para la Estabilización y el Desarrollo.  
 2) Empresas Productoras del Estado.  
 3) El monto de los ingresos netos por la comercialización de los hidrocarburos no incluye los pagos por los servicios de comercialización al Comercializador del Estado y el I.V.A.  
 4) Los ingresos de bonos a la firma/pagos por empate no se contemplan en la gráfica y distribución de pagos de Contratos.  
 De acuerdo con el Título Tercero de la Ley de Ingresos Sobre Hidrocarburos, los pagos en Asignaciones son:  
 -Derecho de Exploración: Cuota por km<sup>2</sup>.  
 -Derecho de Extracción: Tasa porcentual aplicada sobre el valor de los hidrocarburos producidos.  
 -Derecho por Utilidad Compartida: 60% del valor de los hidrocarburos producidos menos deducciones permitidas por la Ley de Ingresos Sobre Hidrocarburos.  
 De acuerdo con el Título Segundo de la Ley de Ingresos Sobre Hidrocarburos, los pagos al Estado en Contratos son:  
 -Cuota Contractual: Cuota por km<sup>2</sup>.  
 -Regalía Base: Tasa porcentual aplicada sobre el valor de los hidrocarburos producidos.  
 -Regalía Adicional: Porcentaje del valor de los hidrocarburos ofrecido al Estado por el contratista que opera el área contractual.  
 -Bono a la Firma/Pago por empate: Pago al momento de firmar el Contrato (Elemento de una propuesta representado por una oferta económica, que permite lograr un desempate entre propuestas en rondas de licitaciones).  
 Ingresos netos por la comercialización de hidrocarburos: Ingresos derivados de la comercialización de los hidrocarburos del Estado. Este rubro contempla únicamente la comercialización de hidrocarburos provenientes de Migraciones de Pemex.