

Producción nacional de petróleo y gas Septiembre 2019



	2009	2010	2011	2012	2013	2014	2015	2016	2017	2018	2018- Ene	2018- Feb	2018- Mar	2018- Abr	2018- May	2018- Jun	2018- Jul	2018- Ago	2018- Sep	2018- Oct	2018- Nov	2018- Dic	2019*	2019- Ene	2019- Feb	2019- Mar	2019- Abr	2019- May	2019- Jun	2019- Jul	2019- Ago	2019- Sep
	Nacional																															
Producción de petróleo (Mbd)	2,601.5	2,577.0	2,552.6	2,547.9	2,522.1	2,428.8	2,266.8	2,147.3	1,943.7	1,810.7	1,905.3	1,872.7	1,842.5	1,865.4	1,847.1	1,826.2	1,820.9	1,796.6	1,805.8	1,745.7	1,695.9	1,709.2	1,674.5	1,619.9	1,697.2	1,685.8	1,671.0	1,657.3	1,665.0	1,674.9	1,690.1	1,712.7
Producción de petróleo en mar	2,030	1,959	1,919	1,910	1,908	1,860	1,768	1,702	1,584	1,496	1,578	1,547	1,520	1,545	1,532	1,510	1,506	1,484	1,495	1,438	1,395	1,405	1,372	1,316	1,398	1,386	1,371	1,358	1,366	1,375	1,385	1,399
Producción de petróleo en tierra	571	618	634	638	615	569	499	445	360	315	327	326	323	320	315	316	315	312	311	307	301	304	302	304	299	300	300	299	299	300	305	313
Producción de gas (MMpcd)	7,030.2	7,020.0	6,594.1	6,384.6	6,370.3	6,531.9	6,401.0	5,724.0	5,025.7	4,820.5	4,876.8	4,820.4	4,616.9	4,841.9	4,801.8	4,817.0	4,827.8	4,879.8	4,889.2	4,864.3	4,753.6	4,857.5	4,836.5	4,625.6	4,844.3	4,832.5	4,795.4	4,821.4	4,823.8	4,872.2	4,922.1	4,995.3
Producción de gas asociado	4,480.3	4,561.9	4,423.1	4,474.9	4,607.7	4,819.9	4,825.7	4,476.7	4,003.3	3,759.8	3,740.1	3,693.6	3,499.1	3,754.5	3,710.5	3,757.6	3,793.6	3,856.6	3,866.6	3,847.4	3,738.7	3,855.8	3,829.6	3,626.9	3,845.8	3,843.7	3,812.7	3,806.2	3,831.5	3,857.2	3,892.3	3,955.8
Producción de gas asociado en mar	2,927	2,786	2,652	2,638	2,775	3,120	3,315	3,094	2,865	2,779.3	2,716	2,706	2,511	2,750	2,722	2,760	2,808	2,886	2,910	2,892	2,792	2,896	2,876.1	2,652	2,867	2,884	2,872	2,892	2,887	2,921	2,941	2,971
Producción de gas asociado en tierra	1,553	1,776	1,771	1,836	1,832	1,700	1,511	1,383	1,138	980.6	1,024	988	988	1,005	988	977	986	971	957	956	947	960	953.6	975	979	960	941	914	944	937	951	984
Producción de gas no asociado	2,549.9	2,458.1	2,171.0	1,909.8	1,762.6	1,712.0	1,575.3	1,247.3	1,022.5	1,060.7	1,136.8	1,126.8	1,117.8	1,087.4	1,091.3	1,059.5	1,034.3	1,023.2	1,022.7	1,016.8	1,014.9	1,001.7	1,006.9	998.7	998.4	988.8	982.8	1,015.2	992.3	1,015.1	1,029.8	1,039.6
Producción de gas no asociado en mar	49	38	27	22	18	16	16	15	14	139.8	145	147	147	134	148	141	144	134	132	136	135	135	138.3	138	138	137	145	150	141	130	126	139
Producción de gas no asociado en tierra	2,501	2,420	2,144	1,888	1,745	1,696	1,559	1,232	1,008	920.9	992	980	971	953	943	918	890	890	890	881	879	867	868.6	861	860	851	838	865	851	885	903	901
Producción de gas sin nitrógeno	6,534.0	6,337.0	5,913.5	5,676.1	5,678.9	5,757.9	5,504.8	4,820.1	4,056.1	3,705.1	3,771.4	3,694.0	3,629.4	3,778.5	3,750.2	3,794.4	3,634.1	3,675.1	3,714.4	3,686.2	3,651.6	3,685.0	3,766.3	3,591.8	3,730.2	3,701.2	3,739.3	3,819.9	3,755.2	3,760.1	3,972.8	
Producción de nitrógeno	496	683	681	709	691	774	897	904	970	1,115.4	1,105	1,126	987	1,063	1,052	1,023	1,194	1,205	1,175	1,178	1,102	1,173	1,070.2	1,034	1,114	1,131	1,056	1,002	1,069	1,112	1,094	1,023
Pozos productores en operación	6,888	7,476	8,313	9,438	9,836	9,558	9,364	8,850	8,201	8,023	8,155	8,167	8,134	8,085	8,083	8,074	8,049	8,016	7,971	7,899	7,849	7,790	7,781	7,766	7,830	7,854	7,733	7,710	7,661	7,726	7,876	7,873
Pozos productores de petróleo y gas asociado	3,721	4,406	5,195	6,068	6,509	6,212	5,825	5,444	5,063	4,896	4,923	4,925	4,926	4,929	4,936	4,944	4,921	4,914	4,889	4,849	4,815	4,782	4,772	4,750	4,818	4,832	4,710	4,677	4,654	4,762	4,871	4,872
Pozos productores de gas no asociado	3,167	3,070	3,118	3,369	3,327	3,347	3,539	3,406	3,138	3,127	3,232	3,242	3,208	3,156	3,147	3,130	3,128	3,102	3,082	3,050	3,034	3,008	3,009	3,016	3,012	3,022	3,023	3,033	3,007	2,964	3,005	3,001
Pozos productores perforados	1,419	954	968	1,254	665	516	256	103	61	143	18	14	12	14	12	9	12	14	3	14	7	14	75	14	15	12	13	21				

	2009	2010	2011	2012	2013	2014	2015	2016	2017	2018	2018- Ene	2018- Feb	2018- Mar	2018- Abr	2018- May	2018- Jun	2018- Jul	2018- Ago	2018- Sep	2018- Oct	2018- Nov	2018- Dic	2019*	2019- Ene	2019- Feb	2019- Mar	2019- Abr	2019- May	2019- Jun	2019- Jul	2019- Ago	2019- Sep	
	Producción por cuenca																																
Burgos, Burro-Picachos y Sabinas																																	
Producción de petróleo (Mbd)		1.2	2.5	4.8	8.0	5.0				0.0													0.0	0	0	0	0	0	0	0	0	0	
Producción de petróleo en tierra		1	3	5	8	5				0													0	0	0	0	0	0	0	0	0	0	
Producción de gas (MMpcd)	1,514.8	1,478.4	1,344.1	1,269.2	1,286.6	1,221.0	1,099.0	866.2	715.5	654.1	697.1	690.8	685.1	671.7	665.2	647.5	635.3	630.0	626.9	629.7	634.5	637.9	638.2	633.2	627.6	627.6	620.0	623.4	638.2	648.8	665.4	658.9	
Producción gas asociado en tierra		19	34	64	110	67				0.0													0.0	0	0	0	0	0	0	0	0	0	
Producción gas no asociado en tierra	1,515	1,459	1,310	1,205	1,176	1,154	1,099	866	716	654.1	697	691	685	672	665	647	635	630	627	630	634	638	638.2	633	628	628	620	623	638	649	665	659	
Pozos productores en operación	2,842	2,746	2,813	3,123	3,170	3,118	3,221	3,121	2,867	2,854	2,943	2,952	2,920	2,875	2,870	2,855	2,856	2,830	2,812	2,794	2,780	2,762	2,767	2,773	2,766	2,775	2,782	2,788	2,764	2,725	2,767	2,767	
Pozos productores de petróleo y gas asociado		17	38	80	148	96				0													0	0	0	0	0	0	0	0	0	0	
Pozos productores de gas no asociado	2,842	2,728	2,774	3,043	3,022	3,022	3,221	3,121	2,867	2,854	2,943	2,952	2,920	2,875	2,870	2,855	2,856	2,830	2,812	2,794	2,780	2,762	2,767	2,773	2,766	2,775	2,782	2,788	2,764	2,725	2,767	2,767	
Pozos productores perforados	362	244	187	196	118	185	11	4	1	12	4	1	0	0	0	0	0	0	0	4	3	2	8	5	1	0	0	2					
Cuencas del Sureste																																	
Producción de petróleo (Mbd)	2,508.2	2,473.5	2,433.8	2,402.8	2,377.2	2,303.8	2,154.1	2,039.1	1,846.0	1,719.1	1,812.5	1,779.7	1,749.7	1,770.9	1,752.1	1,730.2	1,727.8	1,706.9	1,718.6	1,657.0	1,609.2	1,619.3	1,587.4	1,533.9	1,611.8	1,600.3	1,584.4	1,577.3	1,587.1	1,601.6	1,623.6		
Producción de petróleo en mar	2,010	1,942	1,903	1,895	1,896	1,851	1,760	1,695	1,578	1,491.1	1,572	1,541	1,513	1,539	1,526	1,504	1,500	1,480	1,494	1,435	1,392	1,401	1,368.9	1,313	1,395	1,383	1,367	1,355	1,362	1,371	1,382	1,396	
Producción de petróleo en tierra	498	532	531	508	481	452	394	344	268	228.0	241	239	237	232	226	227	228	227	225	222	217	218	218.5	221	217	218	217	215	215	216	220	228	
Producción de gas (MMpcd)	4,493.6	4,520.1	4,306.2	4,245.5	4,309.7	4,603.2	4,663.1	4,303.1	3,847.0	3,771.6	3,765.7	3,725.1	3,531.2	3,762.1	3,725.8	3,763.0	3,803.7	3,866.7	3,883.8	3,850.2	3,738.6	3,840.6	3,836.8	3,629.9	3,850.6	3,838.3	3,816.0	3,877.6	3,823.8	3,859.7	3,899.4	3,980.6	
Producción de gas asociado	4,314.2	4,374.7	4,186.8	4,162.0	4,230.0	4,505.5	4,578.6	4,234.6	3,788.1	3,556.2	3,536.4	3,493.6	3,300.7	3,547.5	3,501.0	3,545.2	3,586.1	3,654.3	3,674.0	3,645.9	3,536.1	3,650.6	3,639.6	3,435.2	3,650.5	3,643.6	3,609.6	3,632.2	3,671.2	3,678.1	3,717.1	3,777.0	
Producción gas asociado en mar	2,894	2,755	2,614	2,593	2,739	3,088	3,283	3,067	2,844	2,760.8	2,693	2,684	2,489	2,729	2,703	2,740	2,789	2,869	2,902	2,873	2,777	2,878	2,861.1	2,635	2,853	2,869	2,857	2,876	2,873	2,907	2,927	2,954	
Producción gas no asociado en tierra	1,420	1,619	1,573	1,569	1,491	1,418	1,296	1,167	944	795.5	843	810	812	819	798	805	797	786	772	773	774	752	754	744	744	744	752	754	744	772	790	823	
Producción de gas no asociado	179.4	145.4	119.4	83.5	79.6	97.8	84.5	68.5	58.9	215.3	229.2	231.5	230.5	214.6	224.8	217.8	212.4	209.8	204.3	202.5	190.1	197.1	194.7	194.7	200.1	194.7	206.4	205.4	206.6	181.6	182.3	203.6	
Producción de gas no asociado en mar	0	0	0	0	0	0	0	0	0	126.0	131	133	133	121	134	128	130	120	119	122	121	121	126.2	124	124	124	132	137	131	120	116	129	
Producción de gas no asociado en tierra	179	145	119	83	80	98	85	69	59	89.4	99	99	97	94	91	82	81	81	82	81	81	75	69	70.9	70	76	71	75	69	76	62	66	75
Producción de nitrógeno	496.2	683.0	680.6	708.5	691.4	774.0	896.6	898.7	964.0	1,110.3	1,101.2	1,11																					

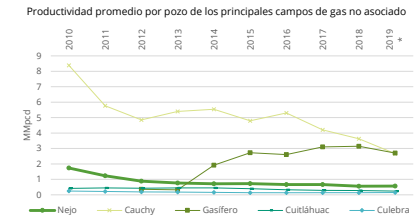
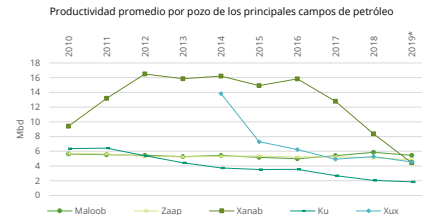
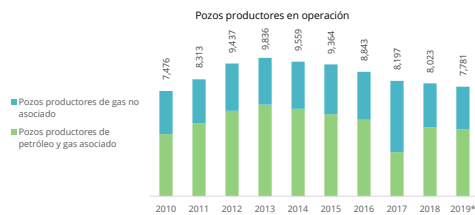
Producción nacional de petróleo y gas
Septiembre 2019



	Producción por cuenca																				2019*									
	2009	2010	2011	2012	2013	2014	2015	2016	2017	2018	2018- Ene	2018- Feb	2018- Mar	2018- Abr	2018- May	2018- Jun	2018- Jul	2018- Ago	2018- Sep	2018- Oct	2018- Nov	2018- Dic	2019- Ene	2019- Feb	2019- Mar	2019- Abr	2019- May	2019- Jun	2019- Jul	2019- Ago
Tampico-Misantla	Producción de petróleo (Mbd)																													
	Producción de petróleo en mar																													
	Producción de petróleo en tierra																													
	Producción de gas (MMpcpd)																													
	Producción de gas asociado																													
	Producción de gas asociado en mar																													
	Producción de gas no asociado en tierra																													
	Producción de gas no asociado																													
	Producción de gas no asociado en mar																													
	Producción de gas no asociado en tierra																													
	Pozos productores en operación																													
Pozos productores de petróleo y gas asociado																														
Pozos productores de gas no asociado																														
Pozos productores perforados																														
Producción de petróleo (Mbd)																														
Producción de petróleo en tierra																														
Producción de gas (MMpcpd)																														
Producción de gas asociado en tierra																														
Producción de gas no asociado en tierra																														
Pozos productores en operación																														
Pozos productores de petróleo y gas asociado																														
Pozos productores de gas no asociado																														
Pozos productores perforados																														
Veracruz																														
Producción de petróleo (Mbd)																														
Producción de petróleo en mar																														
Producción de petróleo en tierra																														
Producción de gas (MMpcpd)																														
Producción de gas asociado en mar																														
Producción de gas no asociado en mar																														
Producción de gas no asociado en tierra																														
Pozos productores en operación																														
Pozos productores de petróleo y gas asociado																														
Pozos productores de gas no asociado																														
Pozos productores perforados																														

Cuenca	Campo	Principales campos de petróleo																				2019*									
		2009	2010	2011	2012	2013	2014	2015	2016	2017	2018	2018- Ene	2018- Feb	2018- Mar	2018- Abr	2018- May	2018- Jun	2018- Jul	2018- Ago	2018- Sep	2018- Oct	2018- Nov	2018- Dic	2019- Ene	2019- Feb	2019- Mar	2019- Abr	2019- May	2019- Jun	2019- Jul	2019- Ago
Cuenca	Malooob	Petróleo (Mbd)																													
		Pozos productores de petróleo y gas asociado																													
		Pozos productores de gas no asociado																													
Cuenca del Sureste	Zaap	Petróleo (Mbd)																													
		Pozos productores de petróleo y gas asociado																													
		Pozos productores de gas no asociado																													
Cuenca del Sureste	Xanab	Petróleo (Mbd)																													
		Pozos productores de petróleo y gas asociado																													
		Pozos productores de gas no asociado																													
Cuenca del Sureste	Ku	Petróleo (Mbd)																													
		Pozos productores de petróleo y gas asociado																													
		Pozos productores de gas no asociado																													
Cuenca del Sureste	Xux	Petróleo (Mbd)																													
		Pozos productores de petróleo y gas asociado																													
		Pozos productores de gas no asociado																													

Cuenca	Campo	Principales campos de gas no asociado																				2019*									
		2009	2010	2011	2012	2013	2014	2015	2016	2017	2018	2018- Ene	2018- Feb	2018- Mar	2018- Abr	2018- May	2018- Jun	2018- Jul	2018- Ago	2018- Sep	2018- Oct	2018- Nov	2018- Dic	2019- Ene	2019- Feb	2019- Mar	2019- Abr	2019- May	2019- Jun	2019- Jul	2019- Ago
Burgos, Burro-Picachoy y Salinas	Nejo	Producción de gas (MMpcpd)																													
		Pozos productores de petróleo y gas asociado																													
		Pozos productores de gas no asociado																													
Veracruz	Cauchy	Producción de gas (MMpcpd)																													
		Pozos productores de petróleo y gas asociado																													
		Pozos productores de gas no asociado																													
Veracruz	Gasifero	Producción de gas (MMpcpd)																													
		Pozos productores de petróleo y gas asociado																													
		Pozos productores de gas no asociado																													
Burgos, Burro-Picachoy y Salinas	Cuitláhuac	Producción de gas (MMpcpd)																													
		Pozos productores de petróleo y gas asociado																													
		Pozos productores de gas no asociado																													
Burgos, Burro-Picachoy y Salinas	Culebra	Producción de gas (MMpcpd)																													
		Pozos productores de petróleo y gas asociado																													
		Pozos productores de gas no asociado																													



Notas:

* Se incluye en Cuenca del Sureste la producción de los campos Cerro Nanchital y Catedral que corresponden a la cuenca de Cinturón Plegado de Chiapas.

* Información de 2019 hasta septiembre

A partir de 2018 se contabiliza la producción de petróleo de Pemex a una temperatura de 15.56 grados Celsius, de conformidad con lo establecido en los "Lineamientos técnicos en materia de medición de hidrocarburos", como resultado, a partir de 2018 todos los operadores reportan bajo dichas condiciones. La producción corresponde a volúmenes total de hidrocarburos extraídos por el Contratista o en Unidades: miles de barriles diarios (mbd) y millones de pies cúbicos diarios (MMpcpd).

El número de pozos operando por año muestra el promedio del total observado por mes

Fuente: Comisión Nacional de Hidrocarburos y Base de datos institucional (BDI) de Petróleos Mexicanos.