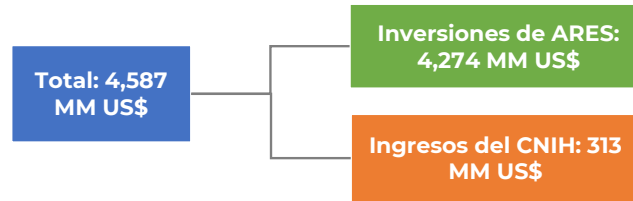
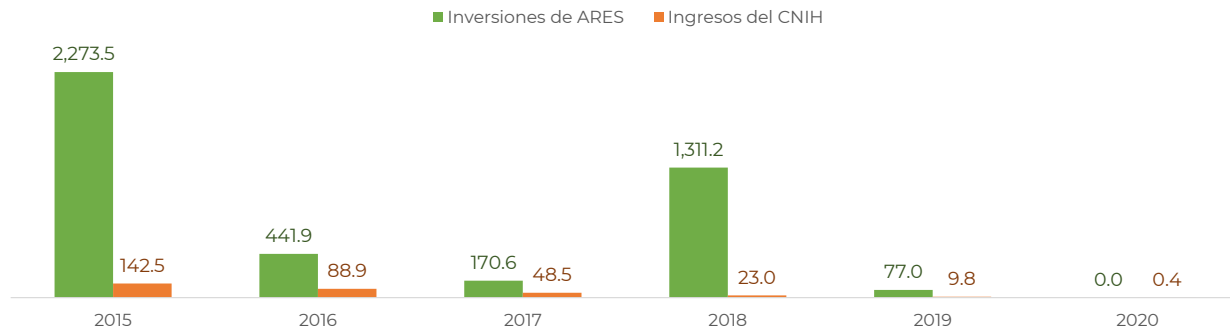


# INVERSIONES EN INFORMACIÓN<sup>1</sup>

Febrero 2020



Histórico de inversiones en información (millones de dólares)



Inversiones de ARES

Ingresos del Centro Nacional de Información de Hidrocarburos

**4,274** MM US\$  
Con adquisición **3,711** MM US\$  
Sin adquisición **541** MM US\$  
ARES pozos **23** MM US\$

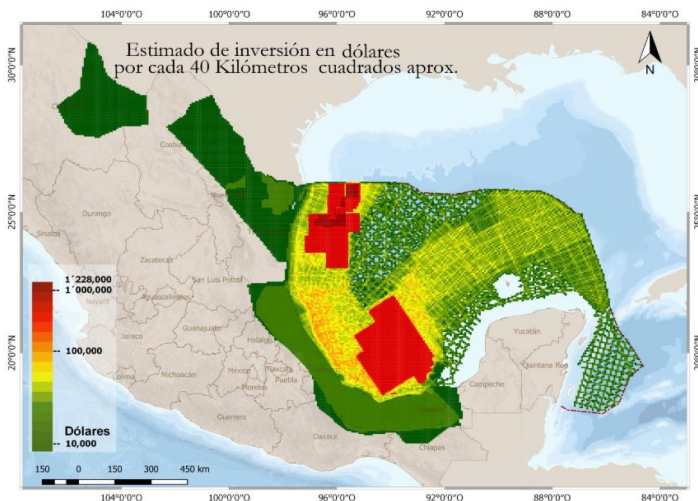
**55** Proyectos

**313** MM US\$

Información digital **312.8** MM US\$

Muestras físicas **0.2** MM US\$

Mapa con estimado de inversión<sup>2</sup>



\*MM US\$: millones de dólares

Fuente: Comisión Nacional de Hidrocarburos. Considera los estudios de Autorizaciones de Reconocimiento y Exploración Superficial (ARES) y los ingresos del CNIH por aprovechamientos del sistema de pagos electrónicos e5.

1/ El monto de inversiones de Autorizaciones para el Reconocimiento y Exploración Superficial (ARES) y de ingresos al CNIH por aprovechamientos fueron reexpresado en dólares utilizando el tipo de cambio para solventar obligaciones denominadas en dólares de los EE.UU., pagaderas en la República Mexicana promedio observado, publicado por Banco de México.

2/ El mapa muestra una estimación de los diferentes niveles de inversión estimados por área en estudios sísmicos asociados con las Autorizaciones de Reconocimiento y Exploración Superficial. Para mayor información consultar: <https://cnh.gob.mx/informacion/mapas-ares?tab=5597>

Visita el Registro Público: <https://cnh.gob.mx/registro-publico/ares/>