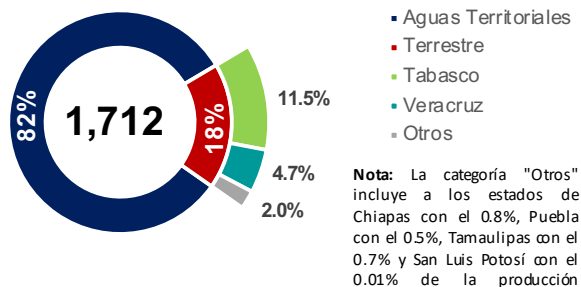


Comisión Nacional de Hidrocarburos

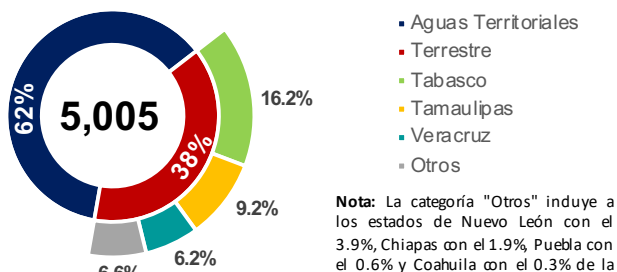
Reporte mensual de producción de hidrocarburos por estado

diciembre 2019 *

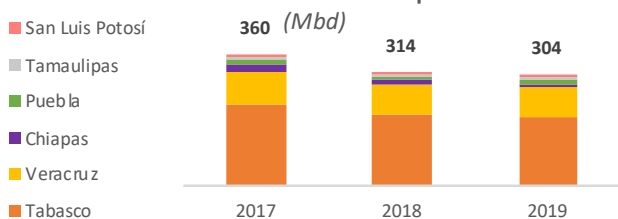
Producción nacional de aceite por estado
diciembre 2019 (Mbd)



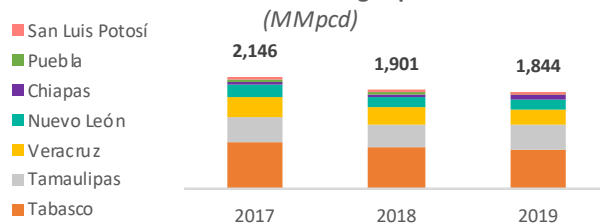
Producción nacional de gas por estado
diciembre 2019 (MMpcd)



Producción terrestre de aceite por estado



Producción terrestre de gas por estado
(MMpcd)



Producción terrestre de aceite por estado
diciembre 2019 (Mbd)



Producción terrestre de gas por estado
diciembre 2019 (MMpcd)



Variación en la producción de aceite por Estado (Mbd)

Estado	dic-18	2019 vs. 2018	nov-19	dic-19 vs nov-19	dic-19
Aguas Territoriales	1,405.0	▼	1,394.0	▲	1,399.5
Tabasco	190.7	▲	194.9	▲	197.1
Veracruz	83.9	▼	82.1	▼	81.0
Chiapas	9.7	▼	12.7	▲	13.6
Puebla	10.2	▼	9.0	▼	8.8
Tamaulipas	7.8	▲	11.2	▲	11.7
San Luis Potosí	0.2	▼	0.2	▲	0.2
Total	1,707.5	▲	1,704.0	▲	1,711.8

Variación en la producción de gas por Estado (MMpcd)

Estado	dic-18	2019 vs. 2018	nov-19	dic-19 vs nov-19	dic-19
Gas Asociado	3,842.4	▲	3,936.7	▲	3,959.5
Aguas Territoriales	2,895.5	▲	2,944.7	▲	2,960.4
Tabasco	692.5	▲	732.8	▼	728.6
Veracruz	158.1	▼	145.1	▲	145.1
Chiapas	48.9	▲	70.2	▲	81.3
Puebla	32.3	▼	28.4	▲	28.6
Tamaulipas	15.1	▲	15.5	▲	15.5
San Luis Potosí	0.0	▼	0.0	▼	0.0
Gas no Asociado	1,015.1	▲	1,058.7	▼	1,045.5
Tamaulipas	410.7	▲	455.7	▼	446.3
Veracruz	173.1	▼	167.7	▼	163.9
Nuevo León	212.7	▼	197.3	▼	193.5
Tabasco	55.2	▲	80.6	▲	84.2
Coahuila	14.6	▼	10.7	▲	12.8
Chiapas	13.7	▲	14.1	▼	14.1
Aguas Territoriales	135.1	▼	132.6	▼	130.7
Total	4,857.5	▲	4,995.4	▲	5,005.1

Fuente: Información entregada por los operadores a la Comisión Nacional de Hidrocarburos. Las cifras pueden cambiar debido a revisiones y validaciones.

Notas: Este reporte se emite con fines ilustrativos y no puede considerarse como información oficial para la determinación del monto de participaciones en los ingresos petroleros que corresponden a los estados.

El volumen de producción corresponde al total extraído por Contratistas y Asignatarios.

Definiciones: Mbd = Miles de barriles diarios. MMpcd = Millones de pies cúbicos diarios

*Para consultar información más actual de la producción por Estado, visita el Sistema de Información de Hidrocarburos <https://sih.hidrocarburos.gob.mx>, en el tema *Producción por Entidad Federativa*.