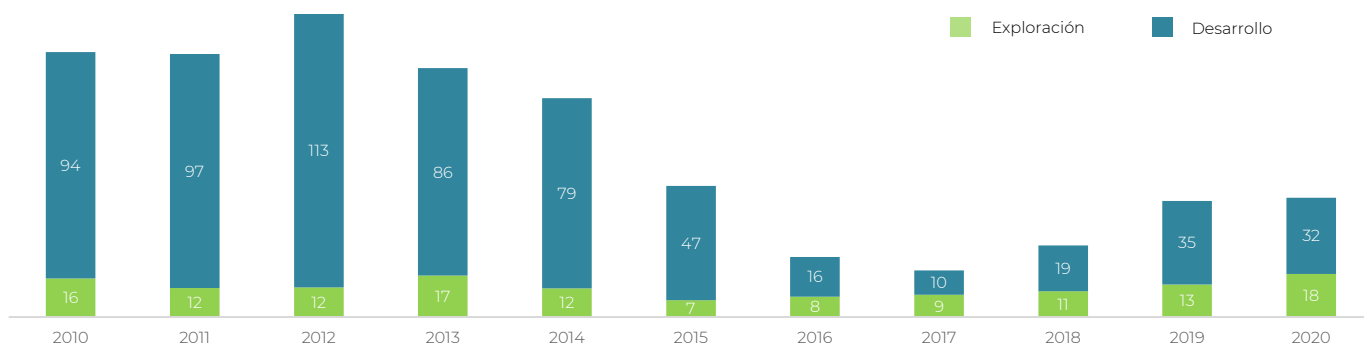


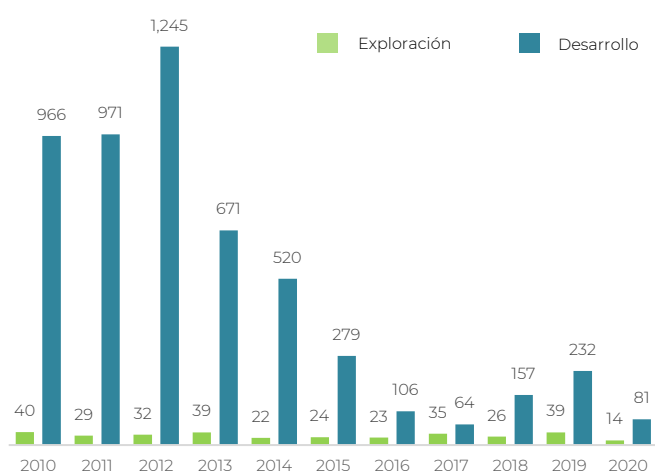
Segundo trimestre de 2020

		Equipos de perforación		Perforaciones		Terminaciones	
		Asignaciones	Contratos	Asignaciones	Contratos	Asignaciones	Contratos
Marinos	Exploración	3	2	0	5	0	4
	Desarrollo	7	0	8	1	8	1
Terrestres	Exploración	11	0	2	1	1	0
	Desarrollo	11	3	18	1	27	1
Total		32	6	28	8	36	6

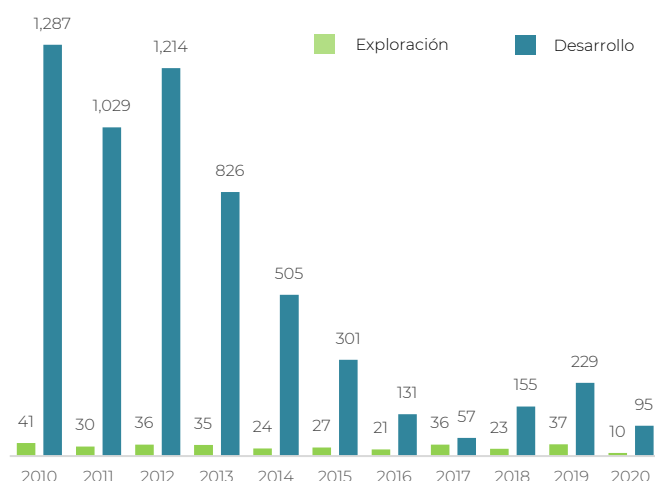
Equipos de perforación por tipo de pozo



Pozos perforados por tipo



Pozos terminados por tipo



Consulta el Sistema de Información de Hidrocarburos sih.hidrocarburos.gob.mx

Notas:

El conteo de equipos de perforación es igual a los días del mes de uso entre el total de días del mes.

Número promedio de equipos de perforación desde el inicio del año a junio 2020.

Número acumulado de pozos desde inicio del año a junio 2020.