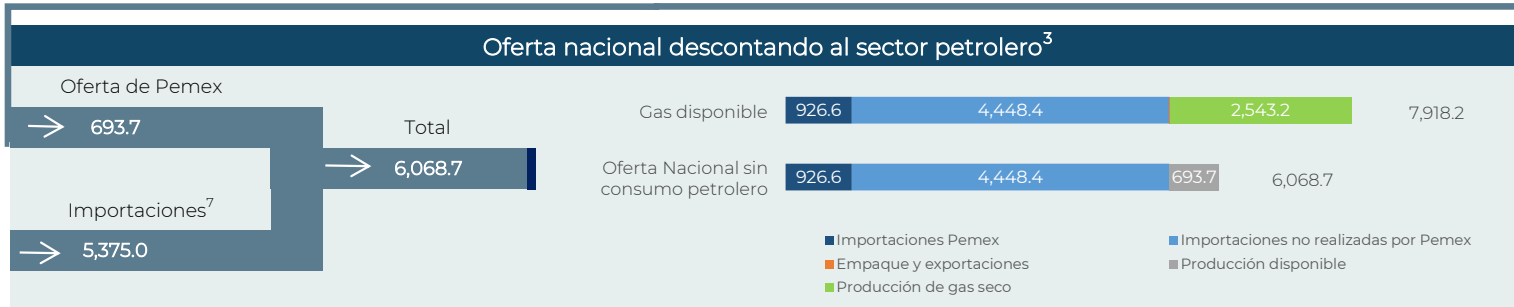
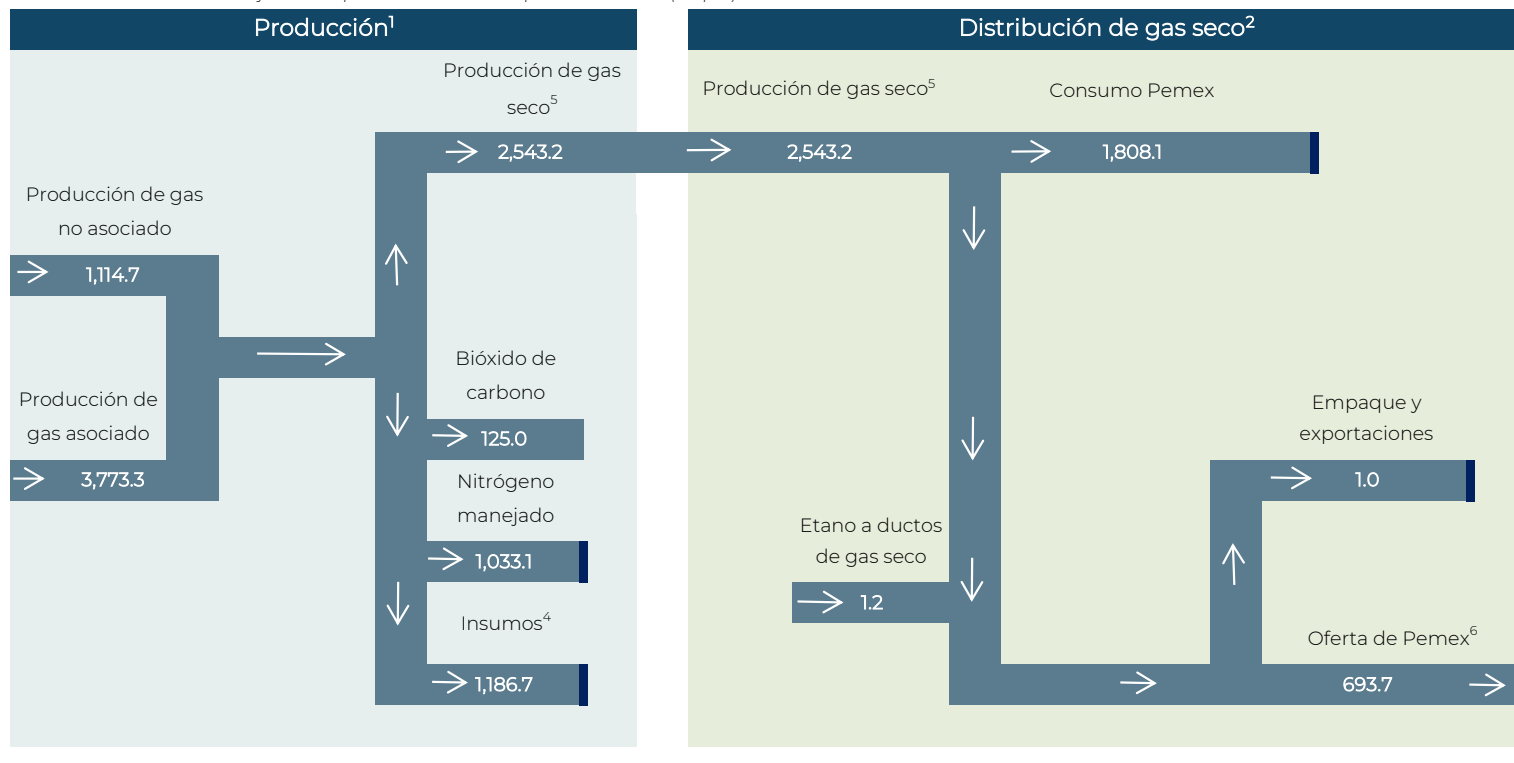


CNH BALANCE DE GAS NATURAL

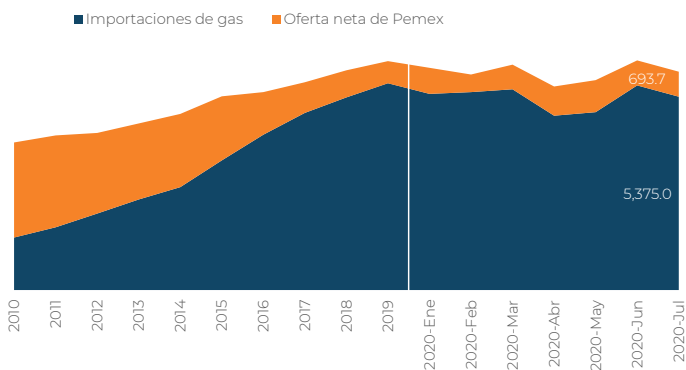
Comisión Nacional de Hidrocarburos

julio, 2020

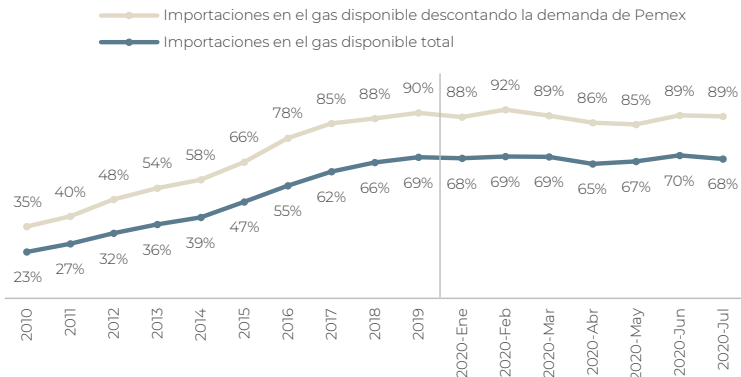
Todos los flujos están expresados en millones de pies cúbicos diarios (MMpcd)



Producción neta de Pemex e importaciones de gas seco



Participación de las importaciones en el gas disponible



Fuente:

¹ Sistema de Información de Hidrocarburos.

² Sistema de Información Energética Secretaría de Energía y Base de Datos Institucional Pemex.

³ Prontuario Estadístico de Gas Natural Secretaría de Energía.

Notas:

Las cifras pueden no cuadrar debido a diferencias estadísticas y redondeo.

⁴ Incluye empaque neto menos vapores, encogimiento de compresión, transporte o plantas y Operación

⁵ Incluye gas húmedo dulce a ductos y a bombeo neumático.

⁶ No incluye la diferencia estadística con valor de 41.6 para el mes de julio de 2020.

⁷ Para las importaciones no realizadas por Pemex se considera la información publicada por la Secretaría de Energía menos las importaciones reportadas por Pemex en el mismo periodo.