

CNH REFINACIÓN Y EXPORTACIÓN DE PETRÓLEO

Comisión Nacional de Hidrocarburos

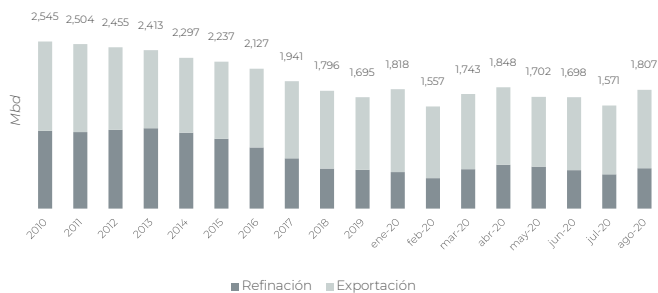
agosto, 2020

Producción y distribución de petróleo

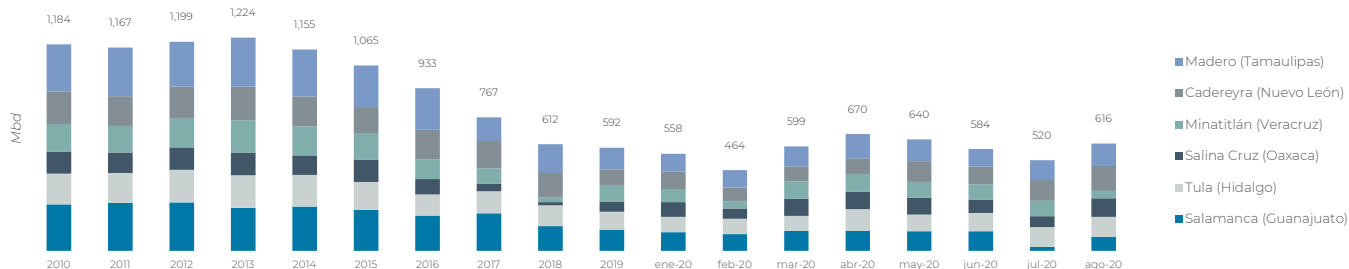
Producción nacional de petróleo



Distribución¹



Proceso de petróleo por refinería



Exportaciones de petróleo en agosto 2020

Volumen	Valor	Precio promedio
1,190	1,458.6	39.52
Miles de barriles diarios	Millones de dólares	Dólares por barril

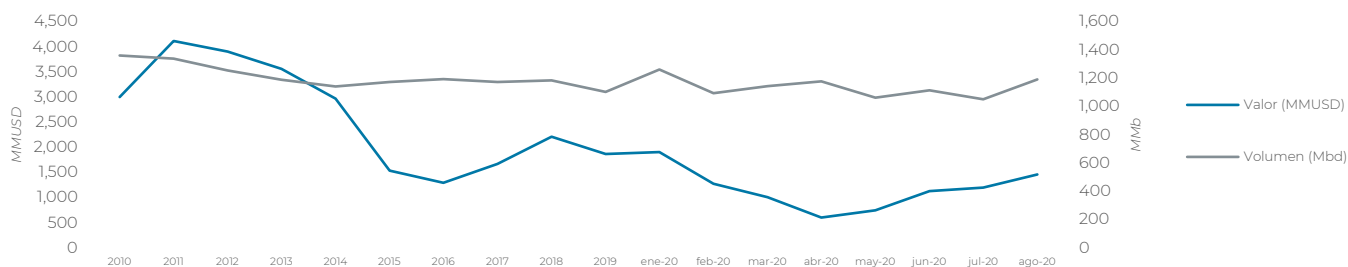
Exportaciones de petróleo por tipo

Tipo de petróleo ²	Volumen (Mbd)	Valor (MMUSD)	Precio promedio (USD/b)
Olmeca	0	0.0	0.00
Istmo	204	258.2	40.78
Maya ³	986	1,200.4	39.37
Total	1,190	1,458.6	39.52

Exportaciones de petróleo por región

Región	Volumen (Mbd)	Valor (MMUSD)	Precio promedio (USD/b)
América	731	911.2	40.22
Europa	194	226.5	37.72
Lejano Oriente	266	320.9	38.94
Total	1,190	1,458.6	39.52

Volumen y valor promedio de las exportaciones de petróleo



Notas:

- El volumen de refinación es el entregado a maquila, a La Cangrejera y a La Venta.
 - El tipo de petróleo Olmeca corresponde a petróleo ligero, el Istmo corresponde a petróleo medio y Maya a petróleo pesado.
 - Incluye Altamira y Talam.
- Mbd: miles de barriles diarios
MMb: millones de barriles
MMUSD: millones de dólares

Fuentes:

Sistema de Información de Hidrocarburos
Base de Datos Institucional de Pemex (consultada septiembre 2020).