

CNH REFINACIÓN Y EXPORTACIÓN DE PETRÓLEO

Comisión Nacional de Hidrocarburos

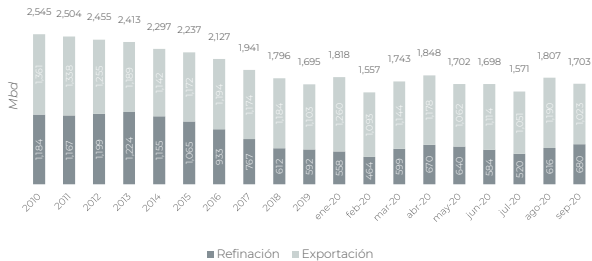
septiembre, 2020

Producción y distribución de petróleo

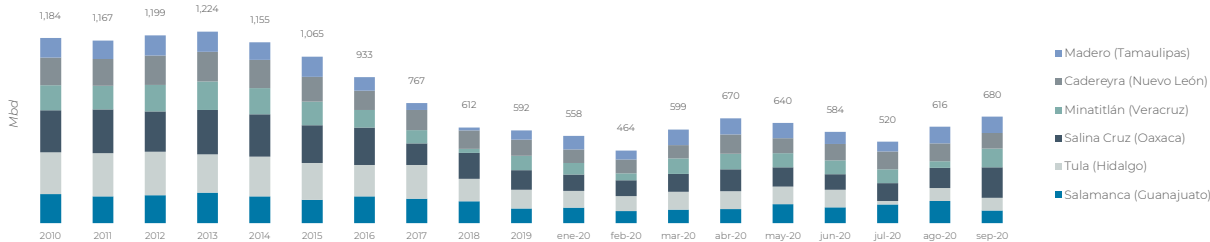
Producción nacional de petróleo



Distribución¹



Proceso de petróleo por refinería



Exportaciones de petróleo en septiembre 2020

Volumen	Valor	Precio promedio
1,023	1,168.1	37.58
Miles de barriles diarios	Millones de dólares	Dólares por barril

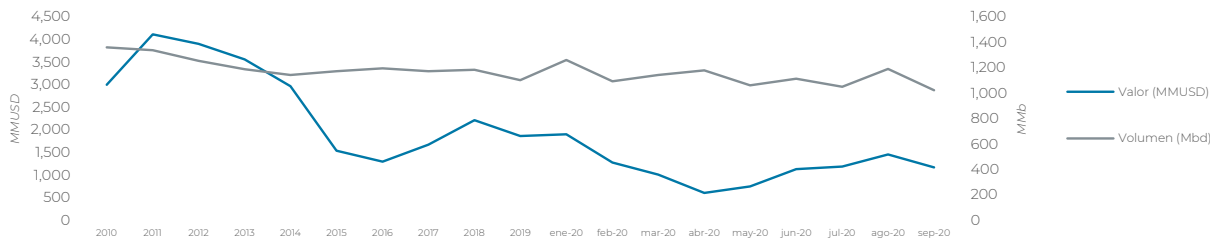
Exportaciones de petróleo por tipo

Tipo de petróleo ²	Volumen (Mbd)	Valor (MMUSD)	Precio promedio (USD/b)
Olmeca	0	0.0	0.00
Istmo	181	211.8	39.05
Maya ³	842	956.3	37.97
Total	1,023	1,168.1	37.58

Exportaciones de petróleo por región

Región	Volumen (Mbd)	Valor (MMUSD)	Precio promedio (USD/b)
América	540	623.1	38.49
Europa	193	218.0	37.66
Lejano Oriente	290	327.0	37.54
Total	1,023	1,168.1	37.58

Volumen y valor promedio de las exportaciones de petróleo



Notas:

- Considera el entregado a La Cangrejera y a La Venta.
 - El tipo de petróleo Olmeca corresponde a petróleo ligero, el Istmo corresponde a petróleo medio y Maya a petróleo pesado.
 - Incluye Altamira y Talam.
- Mbd: miles de barriles diarios
MMb: millones de barriles
MMUSD: millones de dólares
Las cifras pueden no coincidir por el redondeo.

Fuentes:

Sistema de Información de Hidrocarburos
Base de Datos Institucional de Pemex (consultada octubre 2020).