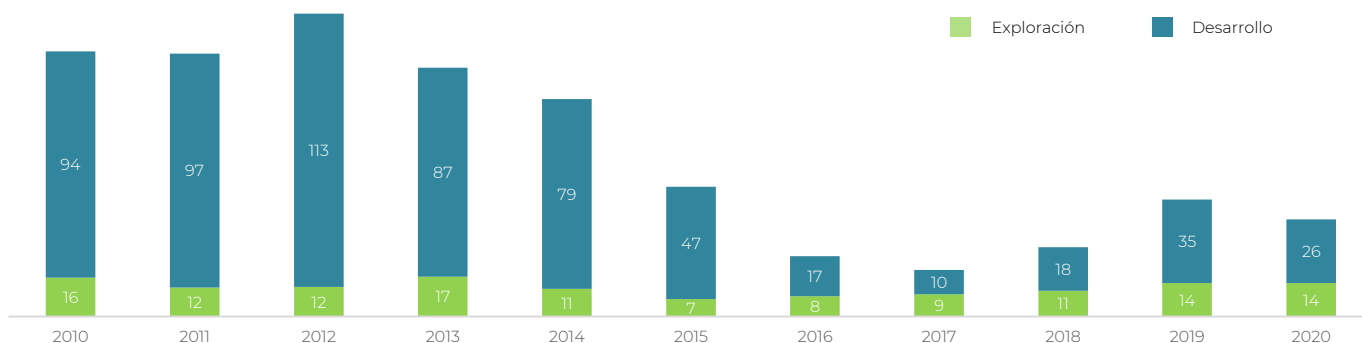


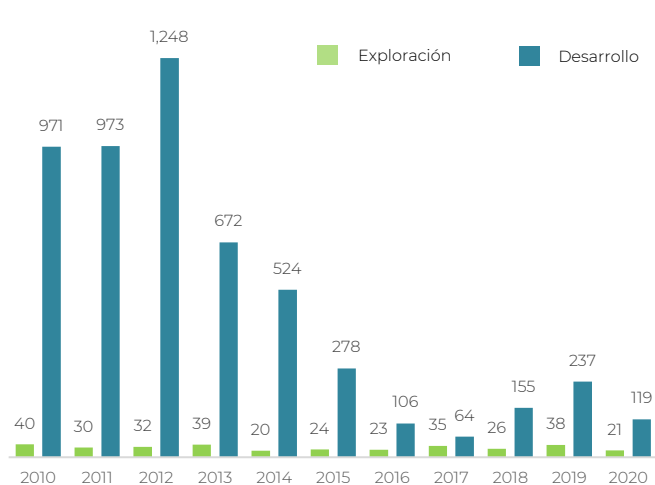
Tercer trimestre de 2020

| | | Equipos de perforación | | Perforaciones | | Terminaciones | |
|------------|-------------|------------------------|-----------|---------------|-----------|---------------|-----------|
| | | Asignaciones | Contratos | Asignaciones | Contratos | Asignaciones | Contratos |
| Marinos | Exploración | 2 | 0 | 0 | 0 | 1 | 0 |
| | Desarrollo | 3 | 0 | 11 | 0 | 18 | 0 |
| Terrestres | Exploración | 5 | 0 | 0 | 0 | 3 | 0 |
| | Desarrollo | 5 | 2 | 10 | 0 | 17 | 0 |
| Total | | 16 | 2 | 21 | 0 | 39 | 0 |

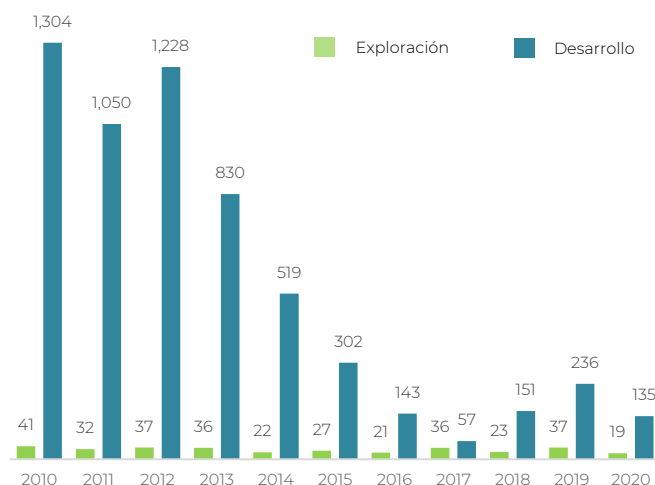
Equipos de perforación por tipo de pozo



Pozos perforados por tipo



Pozos terminados por tipo



Consulta el Sistema de Información de Hidrocarburos sih.hidrocarburos.gob.mx

Notas:

El conteo de equipos de perforación es igual a los días del mes de uso entre el total de días del mes.

Número promedio de equipos de perforación desde el inicio del año a septiembre 2020.

Número acumulado de pozos desde inicio del año a septiembre 2020.