

CNH REFINACIÓN Y EXPORTACIÓN DE PETRÓLEO

Comisión Nacional de Hidrocarburos

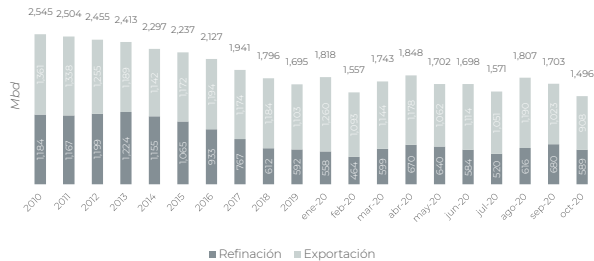
octubre, 2020

Producción y distribución de petróleo

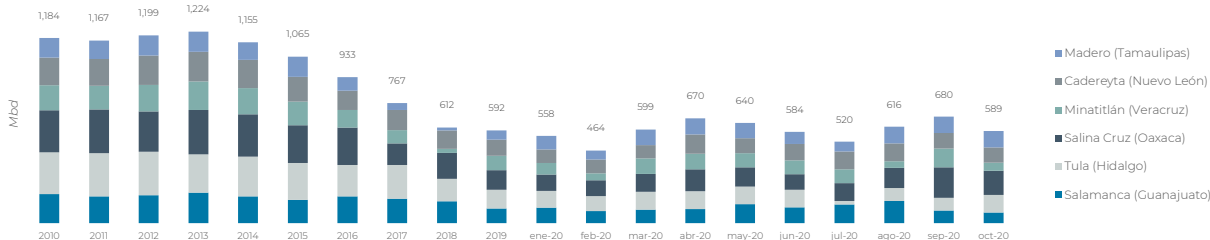
Producción nacional de petróleo



Distribución¹



Proceso de petróleo por refinería



Exportaciones de petróleo en octubre 2020

Volumen	Valor	Precio promedio
908	1,034.1	36.46
Miles de barriles diarios	Millones de dólares	Dólares por barril

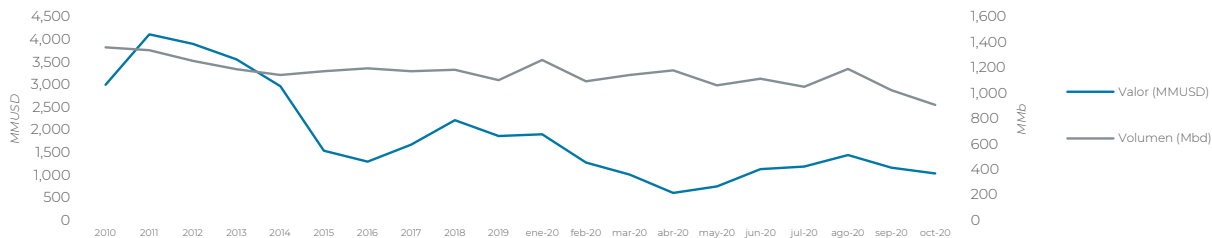
Exportaciones de petróleo por tipo

Tipo de petróleo ²	Volumen (Mbd)	Valor (MMUSD)	Precio promedio (USD/b)
Olmeca	0	0.0	0.00
Istmo	66	78.4	38.60
Maya ³	842	955.7	36.73
Total	908	1,034.1	36.75

Exportaciones de petróleo por región

Región	Volumen (Mbd)	Valor (MMUSD)	Precio promedio (USD/b)
América	477	548.5	37.08
Europa	128	143.0	35.95
Lejano Oriente	302	342.6	36.57
Total	908	1,034.1	36.75

Volumen y valor promedio de las exportaciones de petróleo



Notas:

¹ Considera el entregado a La Cangrejera y a La Venta.
² El tipo de petróleo Olmeca corresponde a petróleo ligero, el Istmo corresponde a petróleo medio y Maya a petróleo pesado.

³ Incluye Altamira y Talam.

Mbd: miles de barriles diarios

MMb: millones de barriles

MMUSD: millones de dólares

Las cifras pueden no coincidir por el redondeo.

Fuentes:

Sistema de Información de Hidrocarburos

Base de Datos Institucional de Pemex (consultada noviembre 2020).