

CNH REFINACIÓN Y EXPORTACIÓN DE PETRÓLEO

Comisión Nacional de Hidrocarburos

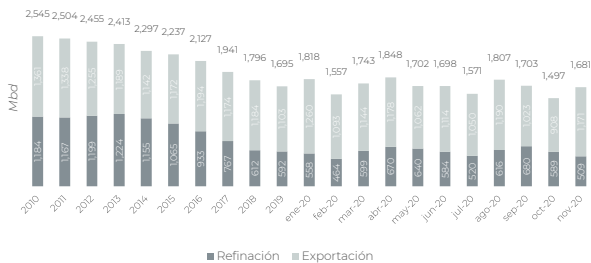
noviembre, 2020

Producción y distribución de petróleo

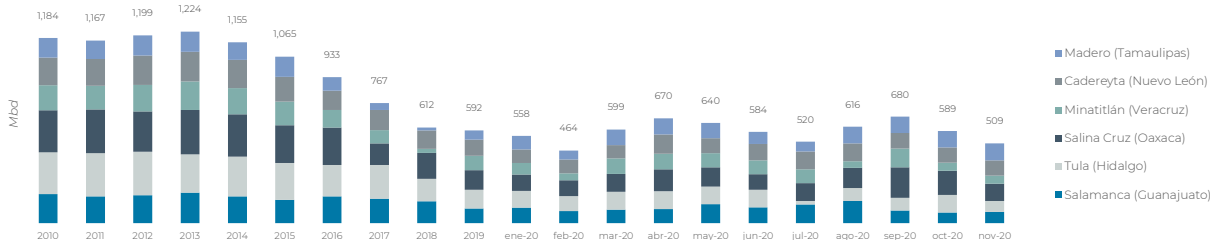
Producción nacional de petróleo



Distribución¹



Proceso de petróleo por refinería



Exportaciones de petróleo en noviembre 2020

Volumen	Valor	Precio promedio
1,171	1,358.7	38.71
Miles de barriles diarios	Millones de barriles	Millones de dólares
	Dólares por barril	

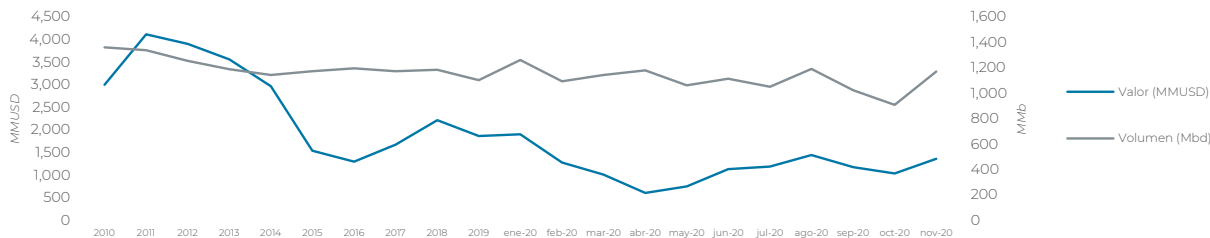
Exportaciones de petróleo por tipo

Tipo de petróleo ²	Volumen (Mbd)	Valor (MMUSD)	Precio promedio (USD/b)
Olmeca	0	0.0	0.00
Istmo	180	216.7	40.06
Maya ³	991	1,142.0	38.51
Total	1,171	1,358.7	38.66

Exportaciones de petróleo por región

Región	Volumen (Mbd)	Valor (MMUSD)	Precio promedio (USD/b)
América	624	734.5	39.27
Europa	233	263.7	37.77
Lejano Oriente	315	360.5	38.13
Total	1,171	1,358.7	38.66

Volumen y valor promedio de las exportaciones de petróleo



Notas:

¹ Considera el entregado a La Cangrejera y a La Venta.
² El tipo de petróleo Olmeca corresponde a petróleo ligero, el Istmo corresponde a petróleo medio y Maya a petróleo pesado.

³ Incluye Altamira y Talam.

Mbd: miles de barriles diarios

MMb: millones de barriles

MMUSD: millones de dólares

Las cifras pueden no coincidir por el redondeo.

Fuentes:

Sistema de Información de Hidrocarburos

Base de Datos Institucional de Pemex (consultada diciembre 2020).