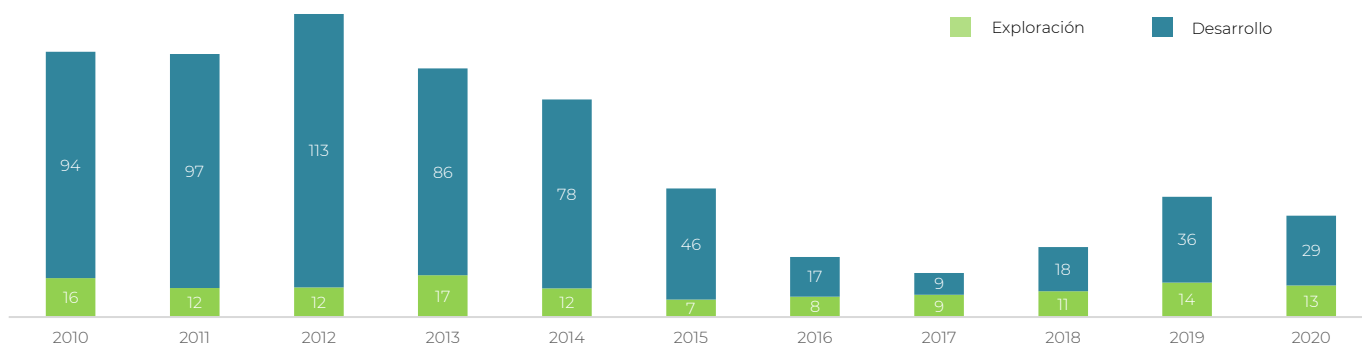


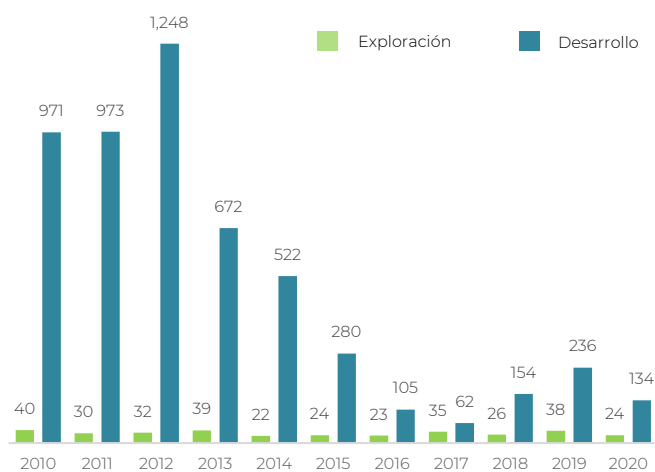
Cuarto trimestre de 2020

		Equipos de perforación		Perforaciones		Terminaciones	
		Asignaciones	Contratos	Asignaciones	Contratos	Asignaciones	Contratos
Marinos	Exploración	1	0	0	0	3	0
	Desarrollo	1	1	2	0	7	0
Terrestres	Exploración	2	0	0	0	0	0
	Desarrollo	3	1	6	0	8	0
Total		7	2	8	0	18	0

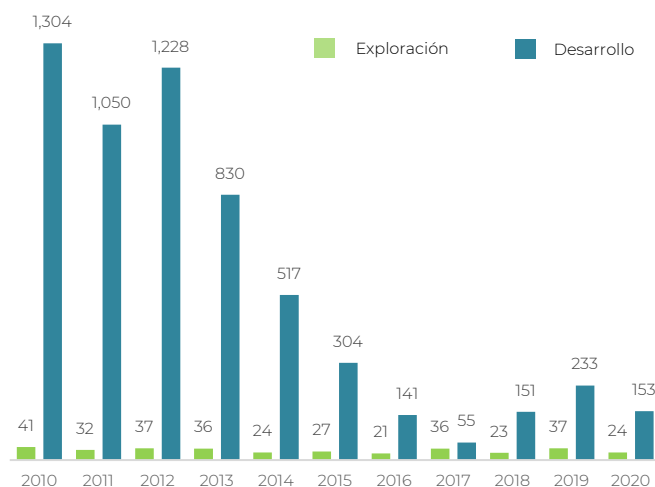
Equipos de perforación por tipo de pozo



Pozos perforados por tipo



Pozos terminados por tipo



Consulta el Sistema de Información de Hidrocarburos sih.hidrocarburos.gob.mx

Notas:

El conteo de equipos de perforación es igual a los días del mes de uso entre el total de días del mes.

Número promedio de equipos de perforación desde el inicio del año a diciembre 2020.

Número acumulado de pozos desde inicio del año a diciembre 2020.