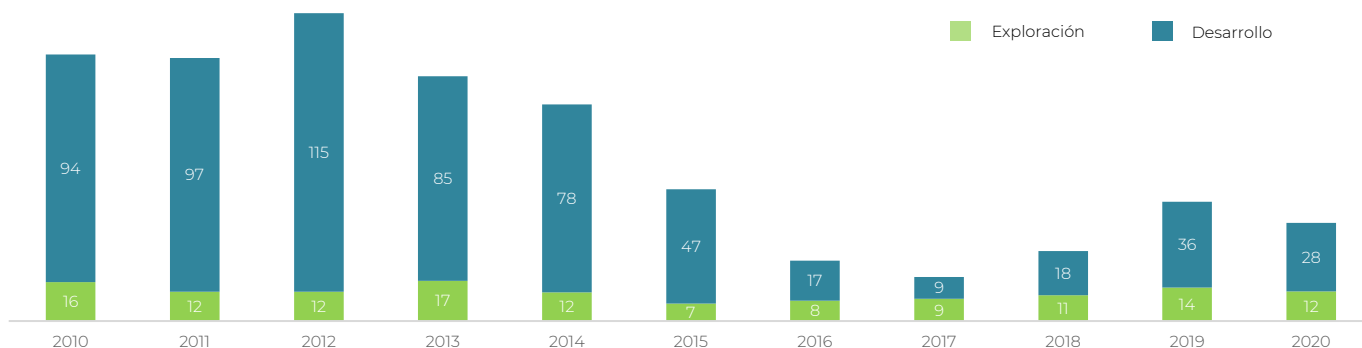


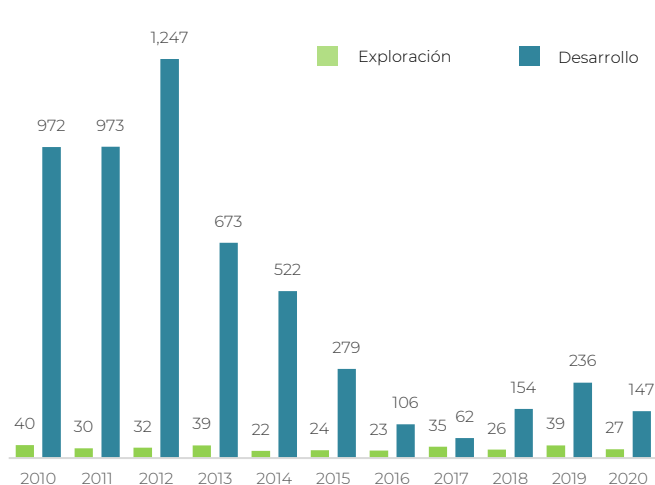
## Cuarto trimestre de 2020

		Equipos de perforación		Perforaciones		Terminaciones	
		Asignaciones	Contratos	Asignaciones	Contratos	Asignaciones	Contratos
Marinos	Exploración	2	0	0	0	5	0
	Desarrollo	5	1	11	0	15	0
Terrestres	Exploración	3	0	0	0	0	1
	Desarrollo	4	2	9	0	10	1
Total		13	3	20	0	30	2

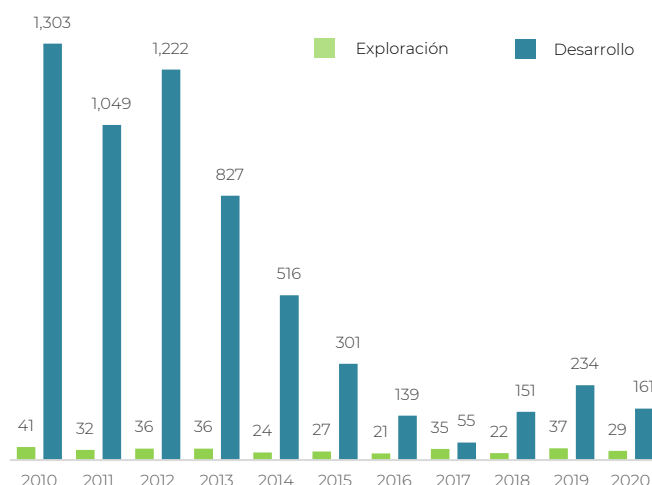
## Equipos de perforación por tipo de pozo



## Pozos perforados por tipo



## Pozos terminados por tipo



Consulta el Sistema de Información de Hidrocarburos [sih.hidrocarburos.gob.mx](http://sih.hidrocarburos.gob.mx)

### Notas:

El conteo de equipos de perforación es igual a los días del mes de uso entre el total de días del mes.

Número promedio de equipos de perforación desde el inicio del año a diciembre 2020.

Número acumulado de pozos desde inicio del año a diciembre 2020.