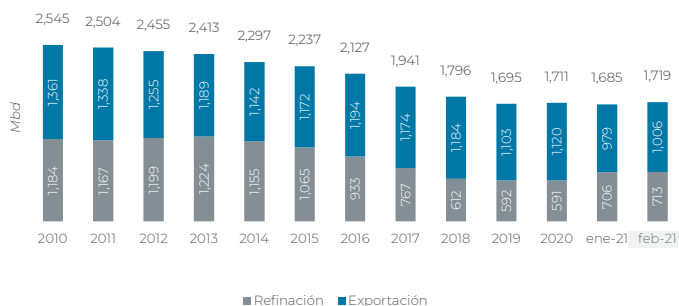


## Producción y distribución de petróleo

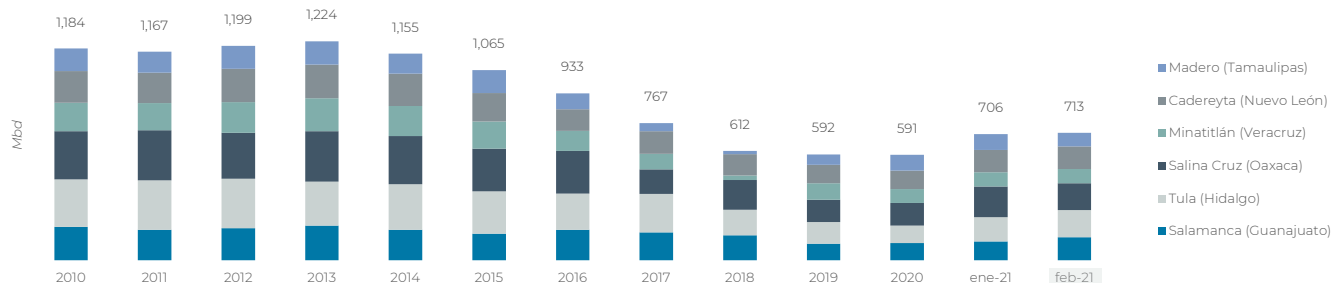
### Producción nacional de petróleo



### Distribución<sup>1</sup>



## Proceso de petróleo por refinería



## Exportaciones de petróleo en febrero 2021



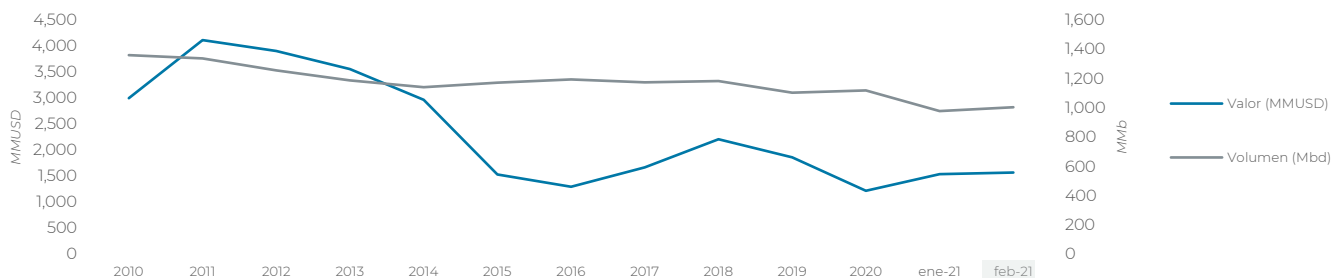
### Exportaciones de petróleo por tipo

| Tipo de petróleo <sup>2</sup> | Volumen (Mbd) | Valor (MMUSD)  | Precio promedio (USD/b) |
|-------------------------------|---------------|----------------|-------------------------|
| Olmecca                       |               |                |                         |
| Istmo                         | 158           | 242.6          | 54.76                   |
| Maya <sup>3</sup>             | 848           | 1,333.7        | 56.23                   |
| <b>Total</b>                  | <b>1,006</b>  | <b>1,576.3</b> | <b>55.97</b>            |

### Exportaciones de petróleo por región

| Región         | Volumen (Mbd) | Valor (MMUSD)  | Precio promedio (USD/b) |
|----------------|---------------|----------------|-------------------------|
| América        | 583           | 921.1          | 56.39                   |
| Europa         | 140           | 218.0          | 55.55                   |
| Lejano Oriente | 282           | 437.2          | 55.30                   |
| <b>Total</b>   | <b>1,006</b>  | <b>1,576.3</b> | <b>55.97</b>            |

### Volumen y valor promedio de las exportaciones de petróleo



**Notas:**

<sup>1</sup> Considera el entregado a La Cangrejera y a La Venta.  
<sup>2</sup> El tipo de petróleo Olmecca corresponde a petróleo ligero, el Istmo corresponde a petróleo medio y Maya a petróleo pesado.  
<sup>3</sup> Incluye Altamira y Talam.  
 Mbd: miles de barriles diarios  
 MMb: millones de barriles  
 MMUSD: millones de dólares  
 Las cifras pueden no coincidir por el redondeo.

**Fuentes:**

Sistema de Información de Hidrocarburos  
 Base de Datos Institucional de Pemex (consultada marzo 2021).