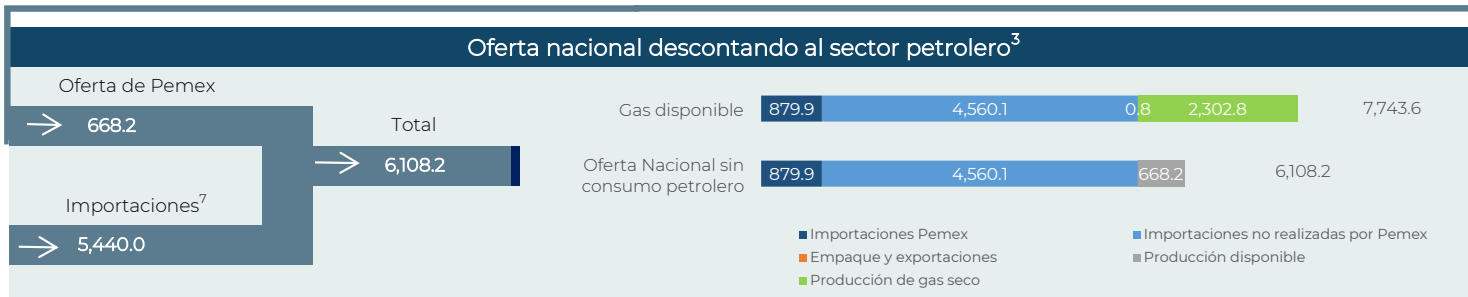
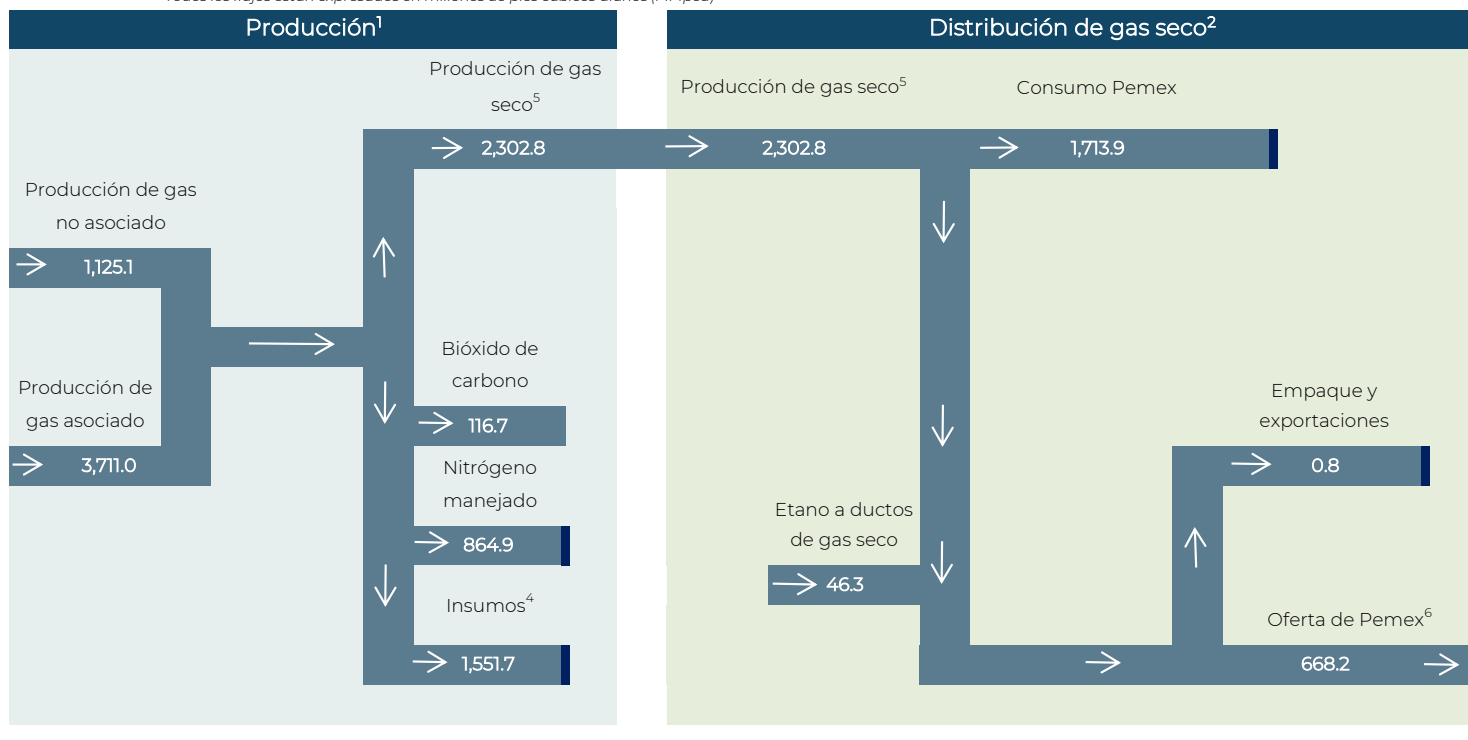


# CNH BALANCE DE GAS NATURAL

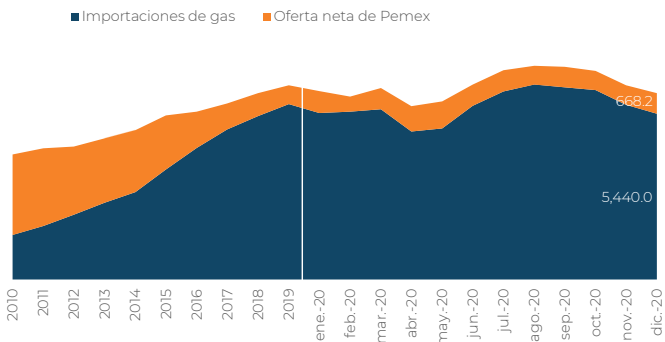
Comisión Nacional de Hidrocarburos

diciembre, 2020

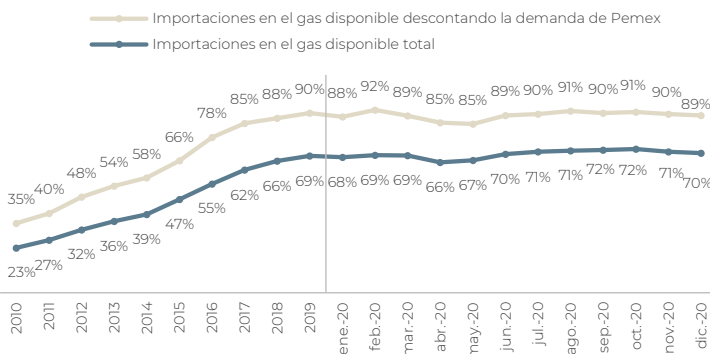
Todos los flujos están expresados en millones de pies cúbicos diarios (MMpcd)



## Producción neta de Pemex e importaciones de gas seco



## Participación de las importaciones en el gas disponible



### Fuente:

<sup>1</sup> Sistema de Información de Hidrocarburos.  
<sup>2</sup> Sistema de Información Energética Secretaría de Energía y Base de Datos Institucional Pemex.  
<sup>3</sup> Prontuario Estadístico de Gas Natural Secretaría de Energía.

### Notas:

<sup>4</sup> Incluye empaque neto menos vapores, encogimiento de compresión, transporte y uso en operación.

<sup>5</sup> Incluye gas húmedo dulce a ductos y a bombeo neumático.

<sup>6</sup> No incluye la diferencia estadística con valor de 33.8 para el mes de diciembre de 2020.

<sup>7</sup> Para las importaciones no realizadas por Pemex se considera la información publicada por la Secretaría de Energía menos las importaciones reportadas por Pemex en el mismo periodo.

Las cifras pueden no cuadrar debido a diferencias estadísticas y redondeo