

Valor de la información adquirida y reprocesada

Autorizaciones de Reconocimiento y Exploración Superficial

Valor estimado de la información adquirida y reprocesada a precios de mercado de 2018.

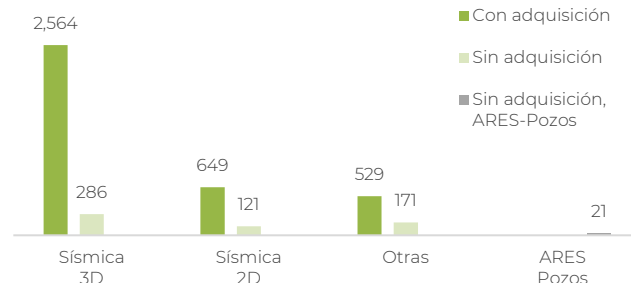
4,340 MMUSD

total desde 2015

valor estimado por tipo de proyecto

	MMUSD
Con adquisición de datos	3,741
Reprocesamiento de información	578
Sin adquisición, ARES-Pozos	21

valor estimado por tecnología MMUSD



59

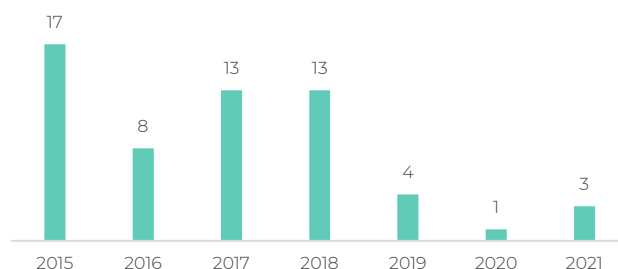
proyectos vigentes

proyectos ARES por estatus

número de proyectos

terminados	44
en desarrollo	13
por iniciar	2

autorizaciones por año



Aprovechamientos del CNIH

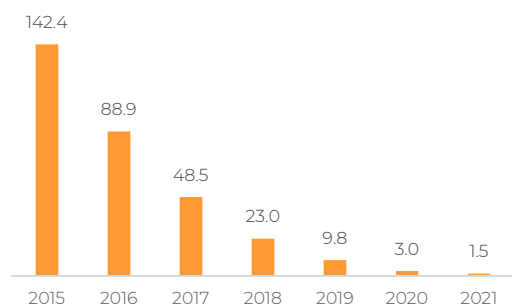
Centro Nacional de Información de Hidrocarburos

Aprovechamientos por el acceso y uso de información recibidos por el Centro Nacional de Información de Hidrocarburos

317 MMUSD

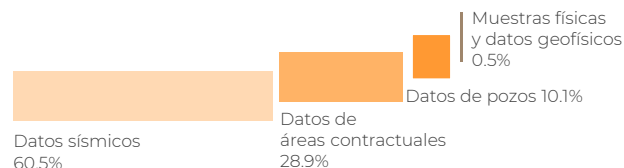
total desde 2015

aprovechamientos por año MMUSD



aprovechamientos por concepto

	total MMUSD	2021 MMUSD
Datos sísmicos	191.7	0.7
Datos áreas contractuales	91.6	0.0
Datos de pozos	32.0	0.2
Datos geofísicos	1.5	0.5
Muestras físicas	0.2	0.0



Notas:

La estimación se realizó con precios promedio de mercado durante 2018, considerando una sola transacción por proyecto ARES-B. Se evalúan los proyectos terminados y en desarrollo; la estimación excluye los proyectos expirados, desistidos y por iniciar.

La categoría *Otras* incluye las siguientes tecnologías: aeromagnetometría, análisis geológico, electromagnético, geoquímico, gravimetría, magnetometría y batimetría.

Los aprovechamientos del CNIH se expresan en dólares con fines informativos. Se empleó el promedio anual del tipo de cambio FIX para solventar obligaciones en el extranjero, publicado por el Banco de México. Para más información sobre aprovechamientos de la CNH puede consultarse la siguiente página: <https://www.gob.mx/cnh/documentos/aprovechamientos>.