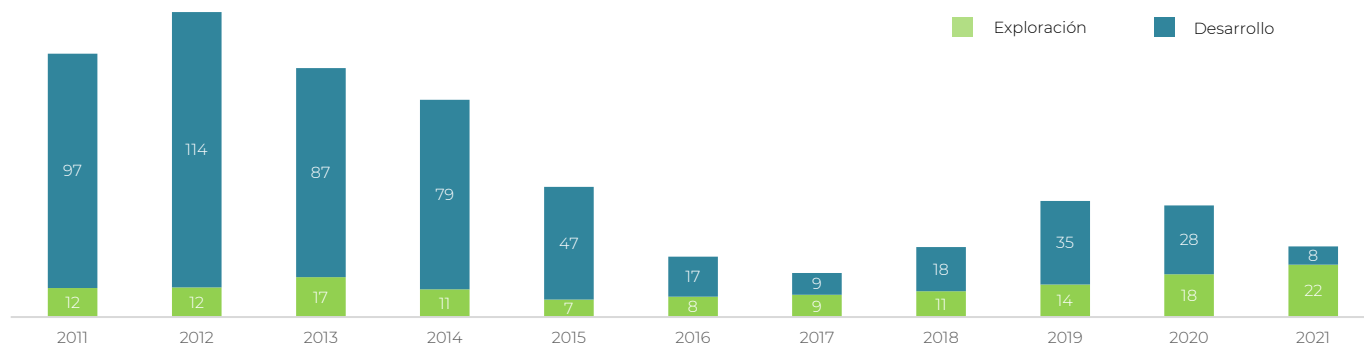


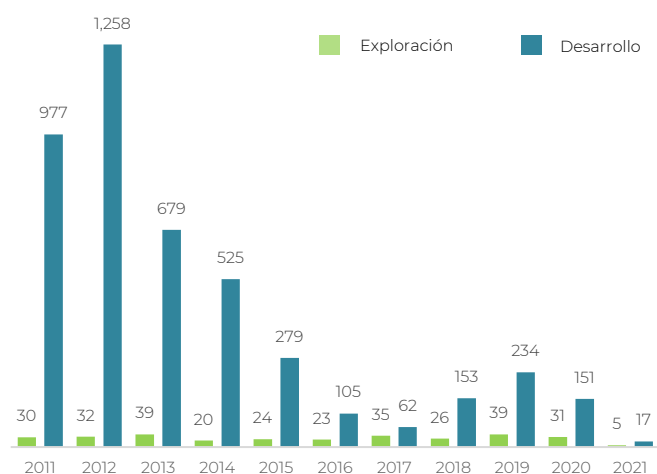
Primer trimestre de 2021

		Equipos de perforación		Perforaciones		Terminaciones	
		Asignaciones	Contratos	Asignaciones	Contratos	Asignaciones	Contratos
Marinos	Exploración	6	3	2	2	2	2
	Desarrollo	6	1	14	0	16	0
Terrestres	Exploración	11	2	1	0	2	0
	Desarrollo	1	0	2	1	1	0
Total		23	6	19	3	21	2

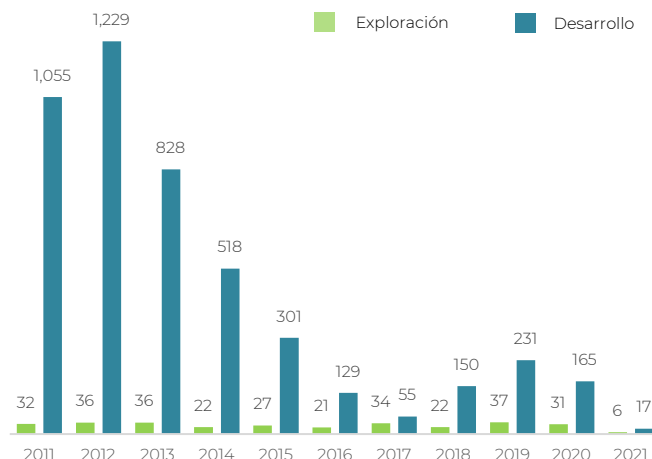
Equipos de perforación por tipo de pozo



Pozos perforados por tipo



Pozos terminados por tipo



Consulta el Sistema de Información de Hidrocarburos sih.hidrocarburos.gob.mx

Notas:

El conteo de equipos de perforación es igual a los días del mes de uso entre el total de días del mes.

Número promedio de equipos de perforación desde el inicio del año a marzo 2021.

Número acumulado de pozos desde inicio del año a marzo 2021.