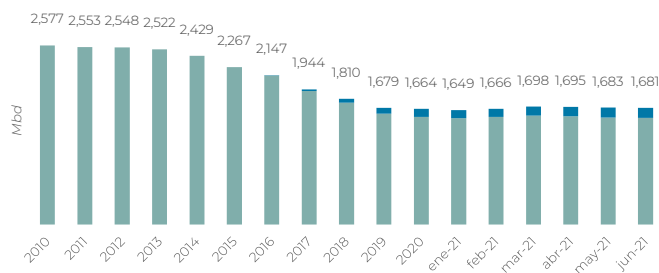
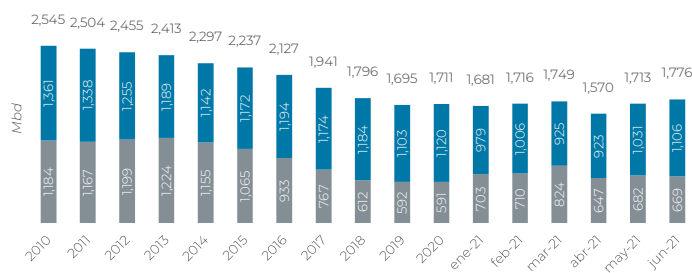


## Producción y distribución de petróleo

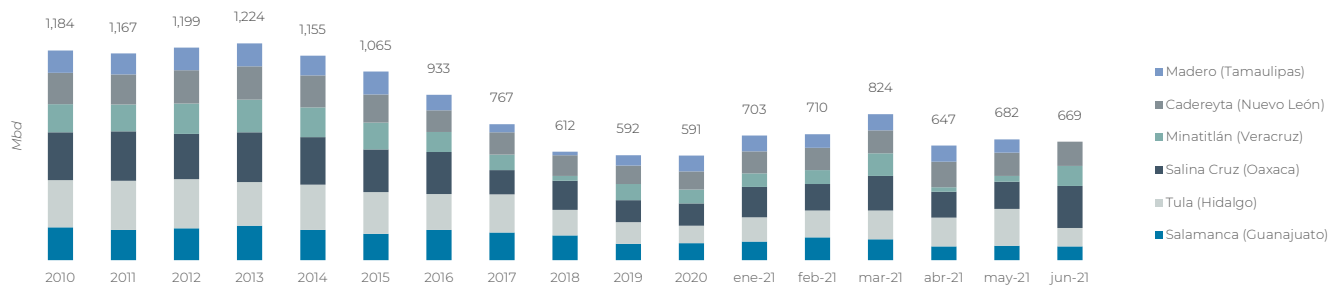
### Producción nacional de petróleo



### Distribución<sup>1</sup>



## Proceso de petróleo por refinera



## Exportaciones de petróleo en junio 2021



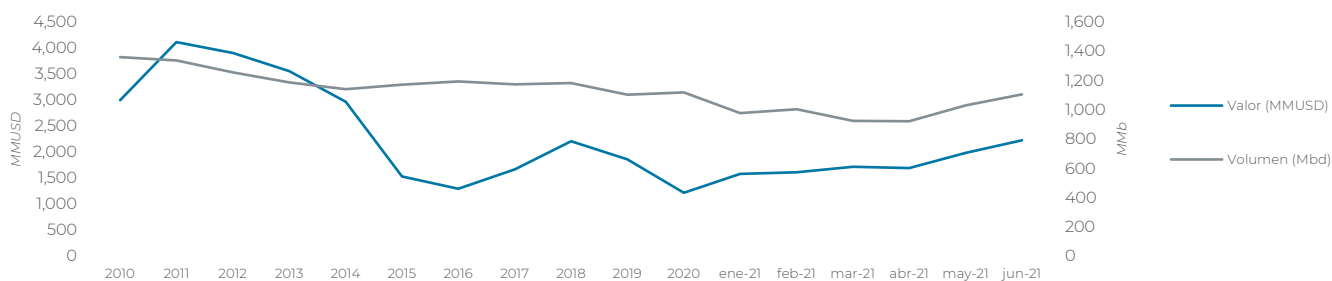
### Exportaciones de petróleo por tipo

Tipo de petróleo <sup>2</sup>	Volumen (Mbd)	Valor (MMUSD)	Precio promedio (USD/b)
Olmeca			
Istmo	211	435.7	68.84
Maya <sup>3</sup>	896	1,798.1	66.93
<b>Total</b>	<b>1,106</b>	<b>2,233.8</b>	<b>67.29</b>

### Exportaciones de petróleo por región

Región	Volumen (Mbd)	Valor (MMUSD)	Precio promedio (USD/b)
América	695	1,403.7	67.36
Europa	149	300.8	67.27
Lejano Oriente	263	529.2	67.12
<b>Total</b>	<b>1,106</b>	<b>2,233.8</b>	<b>67.29</b>

## Volumen y valor promedio de las exportaciones de petróleo



#### Notas:

<sup>1</sup> Considera el entregado a La Cangrejera y a La Venta.

<sup>2</sup> El tipo de petróleo Olmeca corresponde a petróleo ligero, el Istmo corresponde a petróleo medio y Maya a petróleo pesado.

<sup>3</sup> Incluye Altamira y Talam.

Mbd: miles de barriles diarios

MMb: millones de barriles

MMUSD: millones de dólares

Las cifras pueden no coincidir por el redondeo.

#### Fuentes:

Sistema de Información de Hidrocarburos

Base de Datos Institucional de Pemex (consultada julio 2021).