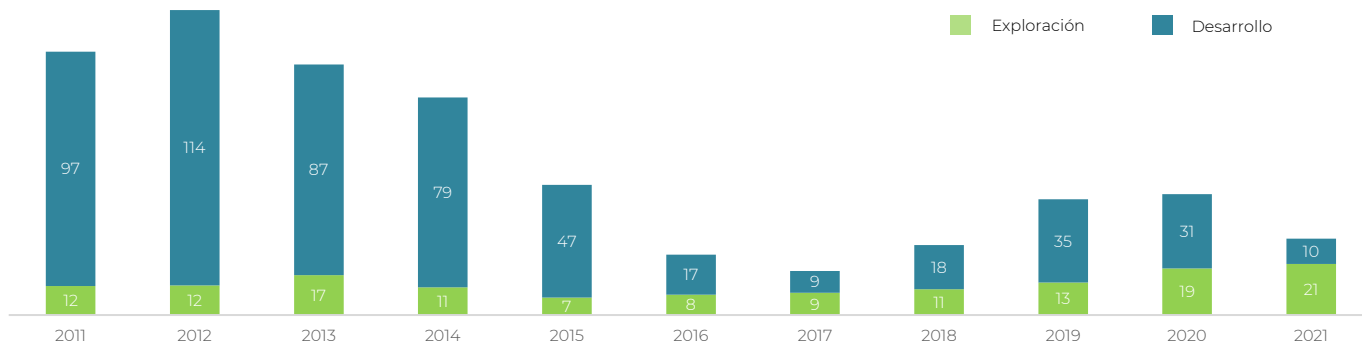


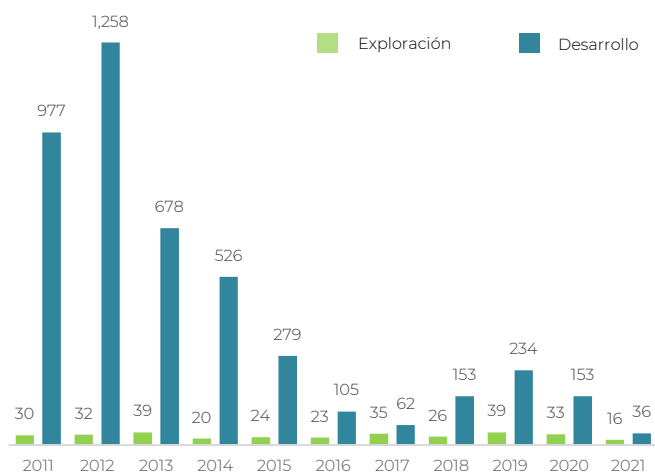
Segundo trimestre de 2021

		Equipos de perforación		Perforaciones		Terminaciones	
		Asignaciones	Contratos	Asignaciones	Contratos	Asignaciones	Contratos
Marinos	Exploración	4	1	1	1	2	3
	Desarrollo	3	1	6	3	8	2
Terrestres	Exploración	9	3	3	1	4	1
	Desarrollo	2	0	6	2	10	2
Total		17	6	16	7	24	8

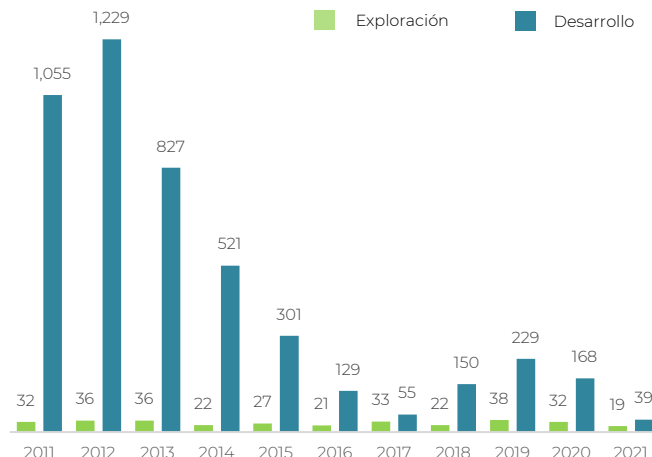
Equipos de perforación por tipo de pozo



Pozos perforados por tipo



Pozos terminados por tipo



Consulta el Sistema de Información de Hidrocarburos sih.hidrocarburos.gob.mx

Notas:

El conteo de equipos de perforación es igual a los días del mes de uso entre el total de días del mes.

Número promedio de equipos de perforación desde el inicio del año a junio 2021.

Número acumulado de pozos desde inicio del año a junio 2021.