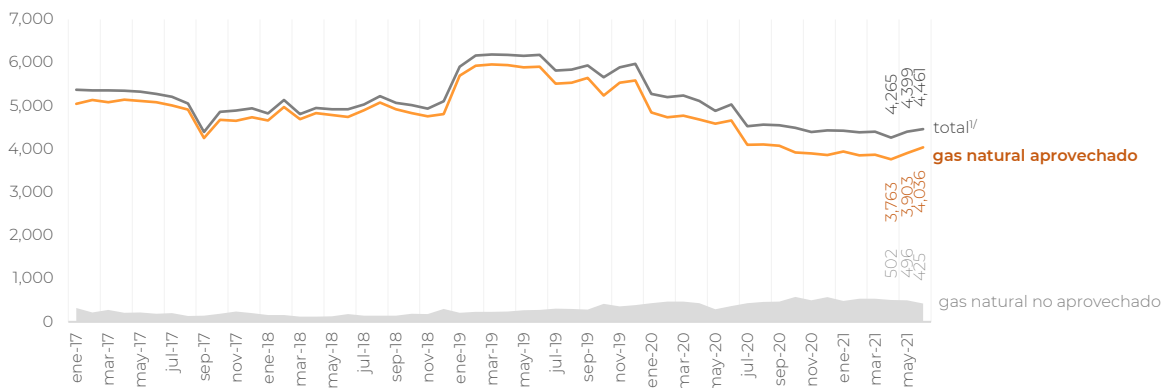
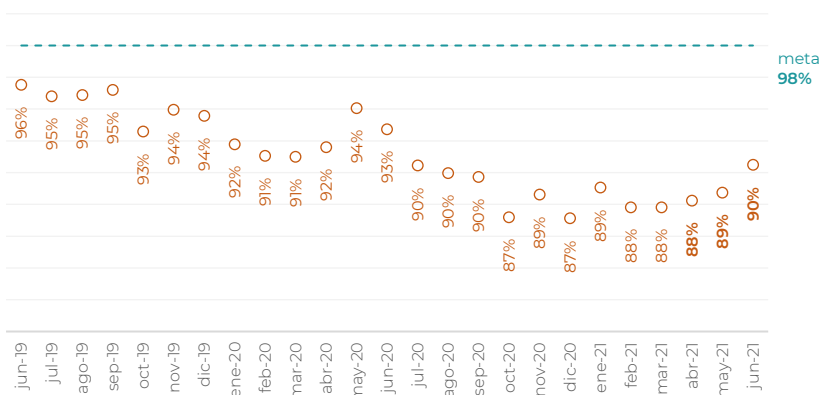


Histórico de gas natural aprovechado del gas natural asociado producido y el adicional requerido para operaciones
MMpcd



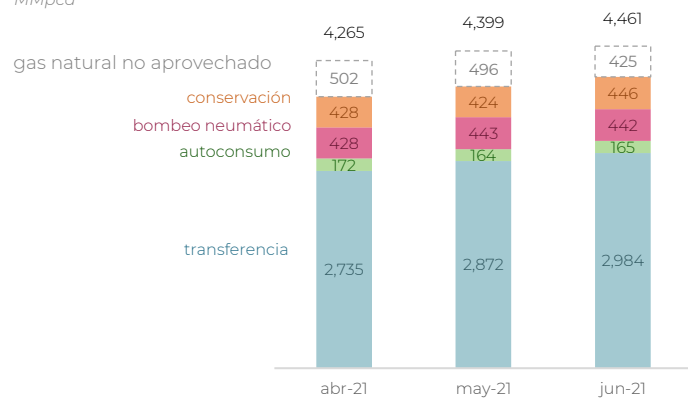
Porcentaje nacional de aprovechamiento por mes
Junio 2021



Valores promedio por concepto y año
MMpcd

	2018	2019	2020	2021
Transferencia	2,637	3,920	3,330	2,876
Bombeo neumático	1,169	808	424	437
Conservación	598	605	439	416
Autoconsumo	427	363	159	165
Gas natural aprovechado	4,831	5,696	4,352	3,895
Gas natural no aprovechado	163	294	456	497

Balance del segundo trimestre
MMpcd



170 Áreas con programa de aprovechamiento de gas natural asociado^{2/}
abril-junio 2021

Porcentaje de aprovechamiento	Asignaciones y Contratos	Promedio abril-junio de 2021 MMpcd	
		volumen no aprovechado	producción y gas natural adicional
≥98%	82	13.6	1,944.0
97%-75%	48	182.8	1,704.7
74%-50%	6	262.2	709.9
49%-25%	2	0.3	0.5
<25%	32	15.7	17.0

Para más información consulta el [tablero de Asignaciones](#)

Notas:

Datos sujetos a revisión.

Los operadores deben reportar a la Comisión Nacional de Hidrocarburos el aprovechamiento de gas natural asociado siguiendo las Disposiciones Técnicas en materia de aprovechamiento de gas natural asociado, en la exploración y extracción de hidrocarburos.

1/ Producción de gas natural asociado y el gas natural adicional requerido para operaciones.

2/ Las asignaciones y contratos tomados en cuenta para el análisis de aprovechamiento son las que poseen un programa de aprovechamiento de gas natural asociado vigente en su plan de desarrollo para la extracción, conforme a las disposiciones técnicas en materia de aprovechamiento de gas natural asociado en la exploración y extracción de hidrocarburos. Adicionalmente, se incluyó información disponible de aprovechamiento de gas natural de 15 asignaciones de resguardo, sin embargo, a estas no se aplican las disposiciones mencionadas al no contar con un plan de desarrollo para la extracción.