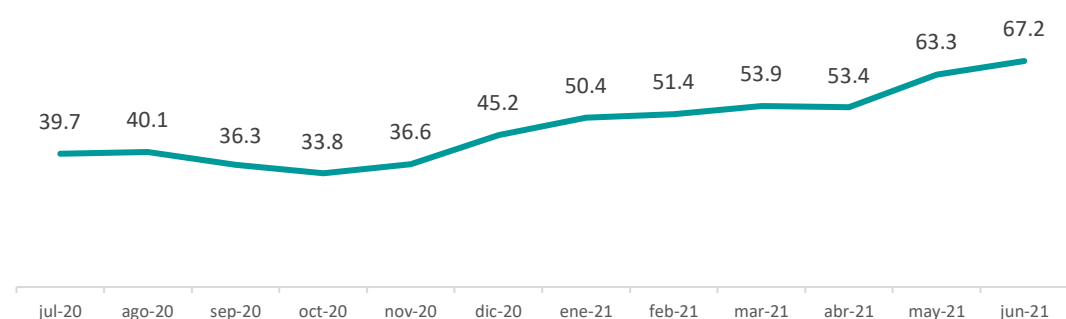


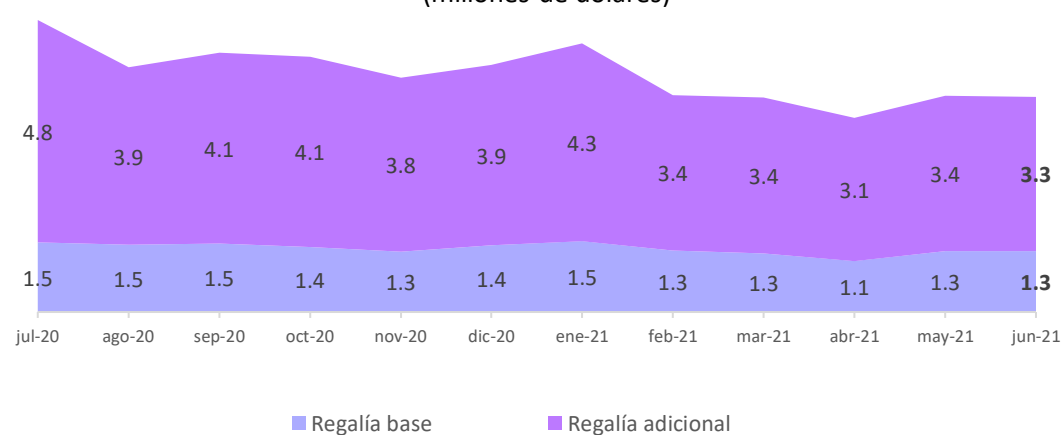
**Ingresos totales**  
(millones de dólares)

| Periodo          | Asignaciones     | Contratos                        |                                   | Total            |
|------------------|------------------|----------------------------------|-----------------------------------|------------------|
|                  |                  | Contraprestaciones <sup>9/</sup> | Bono a la firma / pago por empate |                  |
| 2015             | 26,783.9         | 0.2                              | 0.0                               | 26,784.0         |
| 2016             | 17,057.8         | 18.6                             | 0.0                               | 17,076.4         |
| 2017             | 23,028.9         | 164.9                            | 178.1                             | 23,371.9         |
| 2018             | 27,428.3         | 505.4                            | 681.4                             | 28,615.1         |
| 2019             | 21,273.5         | 661.9                            | 0.0                               | 21,935.4         |
| ene-20           | 1,588.9          | 68.3                             | 0.0                               | 1,657.3          |
| feb-20           | 1,189.4          | 54.4                             | 0.0                               | 1,243.8          |
| mar-20           | 320.4            | 33.9                             | 0.0                               | 354.4            |
| abr-20           | 147.7            | 16.0                             | 0.0                               | 163.8            |
| may-20           | 376.7            | 33.4                             | 0.0                               | 410.1            |
| jun-20           | 562.6            | 44.6                             | 0.0                               | 607.1            |
| jul-20           | 722.2            | 51.6                             | 0.0                               | 773.8            |
| ago-20           | 835.5            | 51.1                             | 0.0                               | 886.6            |
| sep-20           | 747.4            | 47.5                             | 0.0                               | 794.8            |
| oct-20           | 779.4            | 45.2                             | 0.0                               | 824.6            |
| nov-20           | 680.9            | 47.8                             | 0.0                               | 728.7            |
| dic-20           | 1,019.5          | 56.8                             | 0.0                               | 1,076.3          |
| ene-21           | 1,060.0          | 62.3                             | 0.0                               | 1,122.3          |
| feb-21           | 1,166.5          | 62.1                             | 0.0                               | 1,228.6          |
| mar-21           | 1,470.4          | 64.4                             | 0.0                               | 1,534.8          |
| abr-21           | 1,306.6          | 63.8                             | 0.0                               | 1,370.4          |
| may-21           | 1,462.0          | 74.1                             | 0.0                               | 1,536.1          |
| jun-21           | 478.5            | 78.1                             | 0.0                               | 556.6            |
| <b>Acumulado</b> | <b>131,487.0</b> | <b>2,306.4</b>                   | <b>859.5</b>                      | <b>134,652.9</b> |

**Ingresos netos por la comercialización de hidrocarburos**  
(millones de dólares)



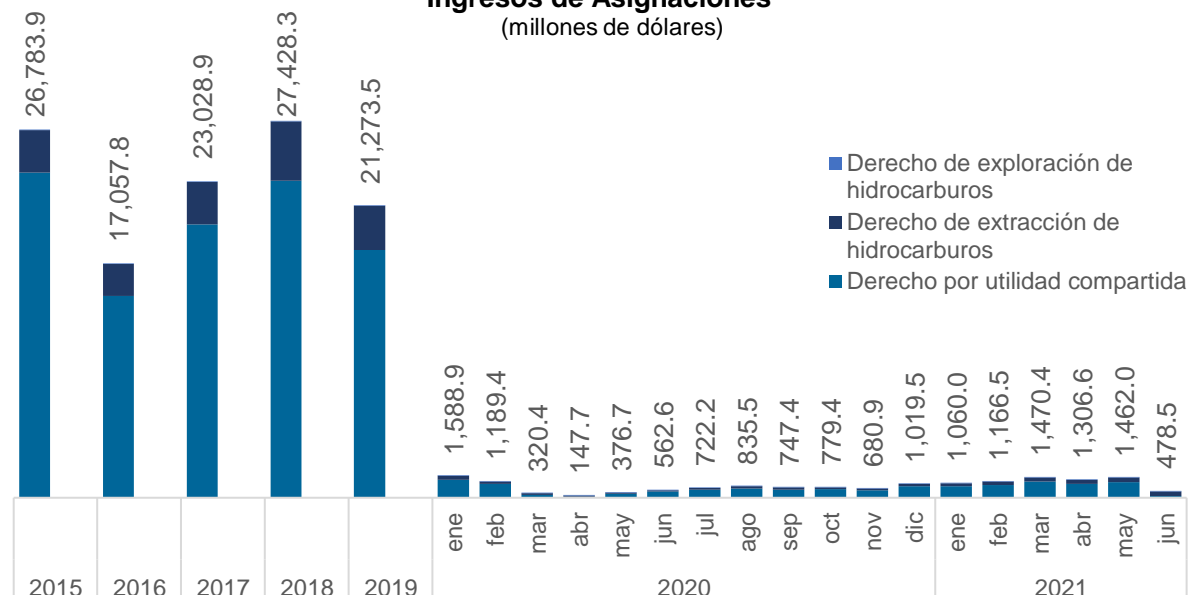
**Ingresos relacionados a los contratos con modalidad de licencia**  
(millones de dólares)



**Ingresos por bono a la firma / pago por empate**  
(millones de dólares)

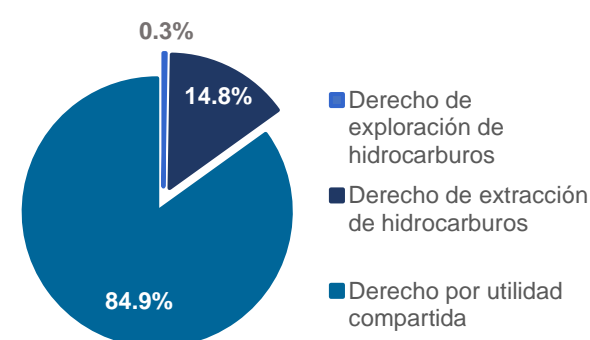
| Origen   | 2017  | 2018  | Total |
|----------|-------|-------|-------|
| Rondas   | 115.7 | 650.6 | 766.3 |
| Farmouts | 62.4  | 30.9  | 93.3  |

**Ingresos de Asignaciones <sup>3/</sup>**  
(millones de dólares)

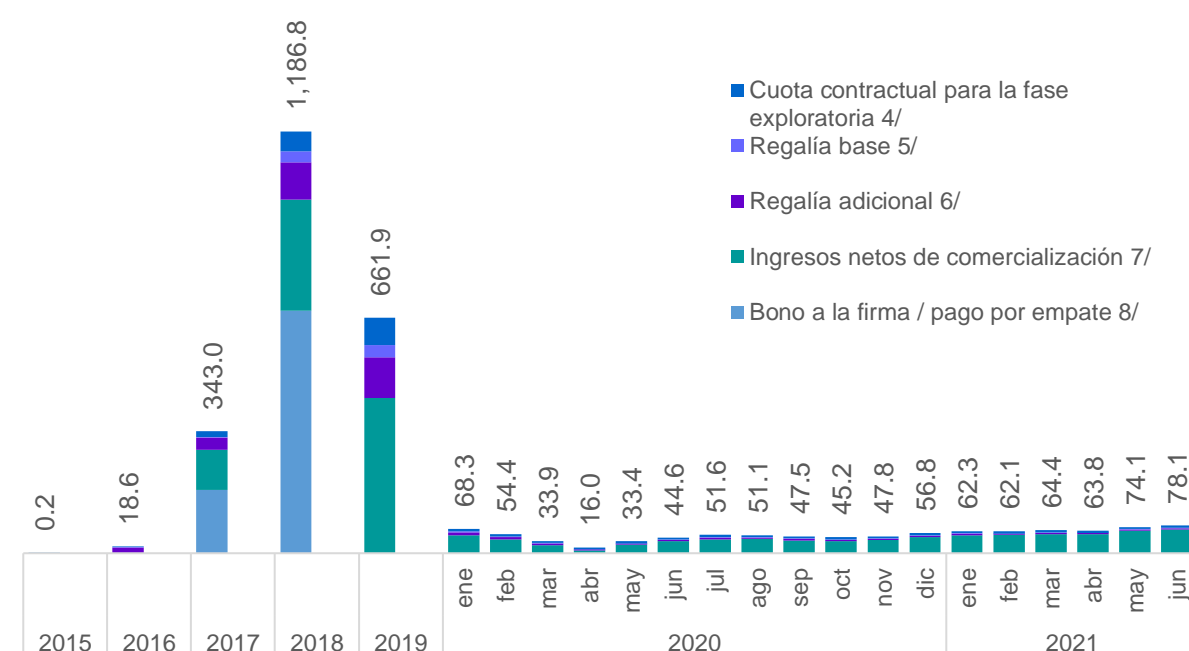


Las Asignaciones permiten a las EPE<sup>2</sup> la realización de actividades de exploración y extracción de hidrocarburos.

**Ingresos por contraprestación (ene 2015 - jun 2021)**

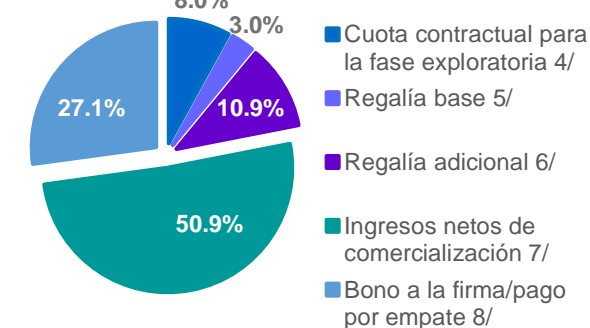


**Ingresos de Contratos**  
(millones de dólares)



Los Contratos permiten a las EPE<sup>2</sup> y empresas privadas la realización de actividades de exploración y extracción de hidrocarburos.

**Ingresos por contraprestación (sep 2015 - jun 2021)**



Fuente:

Información de pagos realizados por asignatarios consultada en el sitio de Internet del Fondo Mexicano del Petróleo para la Estabilización y el Desarrollo (FMP) el 14 de septiembre de 2021. Información de pagos de contratos para la extracción y exploración de hidrocarburos consultada el 6 de septiembre de 2021 en el Sistema de Información para los Pagos de las Asignaciones y Contratos de Hidrocarburos (SIPAC) del FMP.

Notas:

- Datos de carácter informativo con cálculos de la CNH. Se refiere sólo a pagos recibidos por el FMP.
- En el caso de los Derechos de Exploración, Extracción, Utilidad Compartida y las Cuotas Contractuales, los datos se ajustan con el tipo de cambio de cierre mensual, publicado en el Diario Oficial de la Federación.
- La información se presenta de forma agregada por tipo de pago y puede considerar compensaciones o variaciones en periodos anteriores.
- 1/ Fondo Mexicano del Petróleo para la Estabilización y el Desarrollo.
- 2/ Empresas Productivas del Estado.
- 3/ Ingresos derivados de Asignaciones de acuerdo con el Título Tercero de la Ley de Ingresos sobre Hidrocarburos.
- 4/ La cuota contractual para la fase exploratoria, se refiere a la contraprestación que se establece conforme al artículo 23 de la Ley de Ingresos sobre Hidrocarburos.
- 5/ La regalía base, se refiere a la contraprestación contemplada en el artículo 24 de la Ley de Ingresos sobre Hidrocarburos.
- 6/ La regalía adicional, se refiere a la contraprestación recibida como tasa al valor contractual de los hidrocarburos, contemplada en la fracción IV del apartado A del artículo 6 de la Ley de Ingresos sobre Hidrocarburos.
- 7/ Ingresos netos de comercialización, se refieren a los ingresos que el comercializador entrega por la venta de los hidrocarburos. Estos ingresos, corresponden a la contraprestación a favor del Estado derivada de las Regalías y a la aplicación de un porcentaje a la Utilidad Operativa, conforme al artículo 12 de la Ley de Ingresos sobre Hidrocarburos. El monto reportado no incluye IVA, ni el pago por servicios del comercializador.
- 8/ Bono a la firma/pago por empate, se refiere al monto en efectivo transferido al FMP, especificado en las bases y procesos de licitación correspondientes.
- 9/ Incluye las contraprestaciones de los Contratos de Exploración y Extracción correspondientes a las notas 4, 5, 6 y 7.