

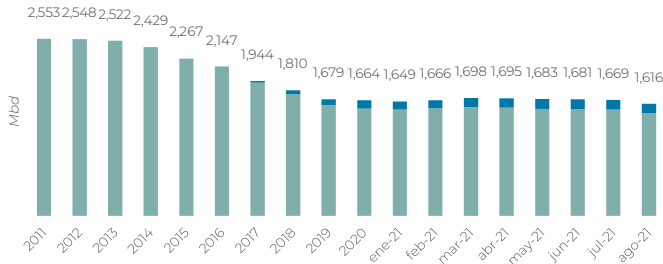
CNH REFINACIÓN Y EXPORTACIÓN DE PETRÓLEO

Comisión Nacional de Hidrocarburos

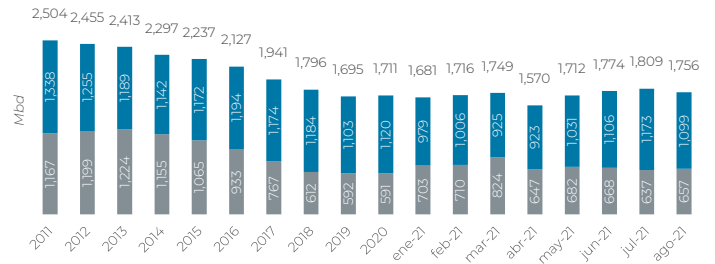
agosto, 2021

Producción y distribución de petróleo

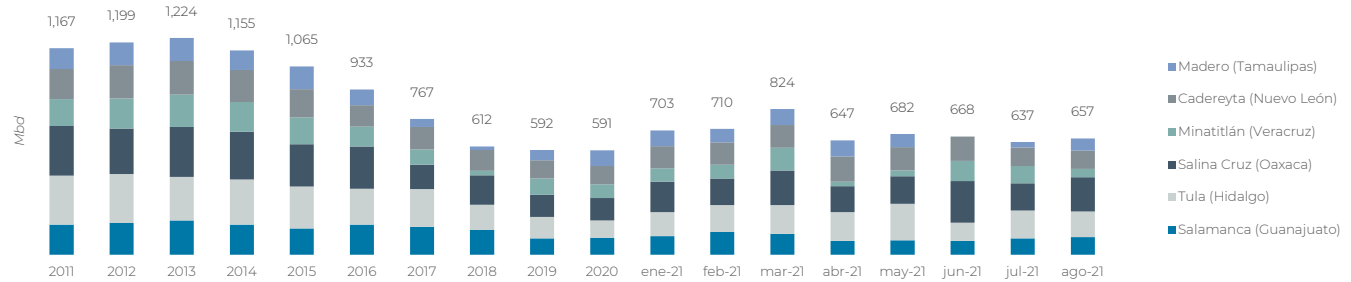
Producción nacional de petróleo



Distribución¹



Proceso de petróleo por refinería



Exportaciones de petróleo en agosto 2021



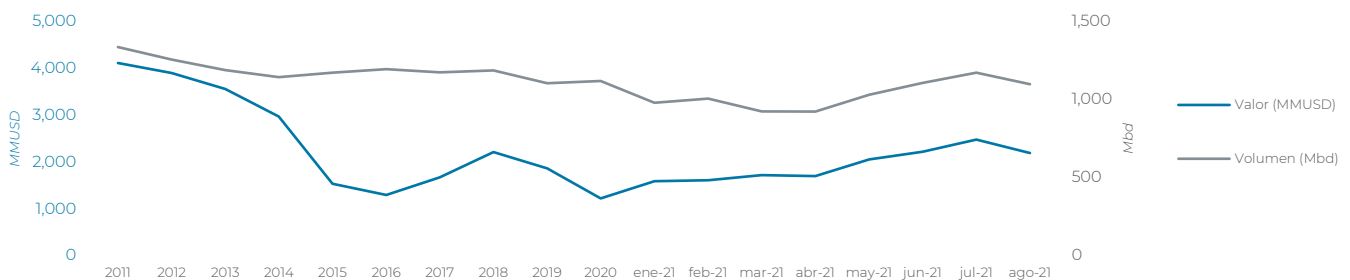
Exportaciones de petróleo por tipo

Tipo de petróleo ³	Volumen (Mbd)	Valor (MMUSD)	Precio promedio (USD/b)
Olmeca			
Istmo	222	454.4	66.13
Maya ⁴	877	1,738.0	63.93
Total	1,099	2,192.3	64.38

Exportaciones de petróleo por región

Región	Volumen (Mbd)	Valor (MMUSD)	Precio promedio (USD/b)
América	552	1,090.9	63.80
Europa	159	325.0	65.80
Lejano Oriente	388	776.4	64.62
Total	1,099	2,192.3	64.38

Volumen y valor promedio de las exportaciones de petróleo



Notas:

- Considera el entregado a La Cangrejera y a La Venta.
 - Previo a 2015 se refiere a los datos de la producción nacional de petróleo.
 - El tipo de petróleo Olmeca corresponde a petróleo ligero, el Istmo corresponde a petróleo medio y Maya a petróleo pesado.
 - Incluye Altamira y Talam.
- Mbd: miles de barriles diarios
MMUSD: millones de dólares
Las cifras pueden no coincidir por el redondeo.

Fuentes:

Sistema de Información de Hidrocarburos
Base de Datos Institucional de Pemex (consultada septiembre 2021).