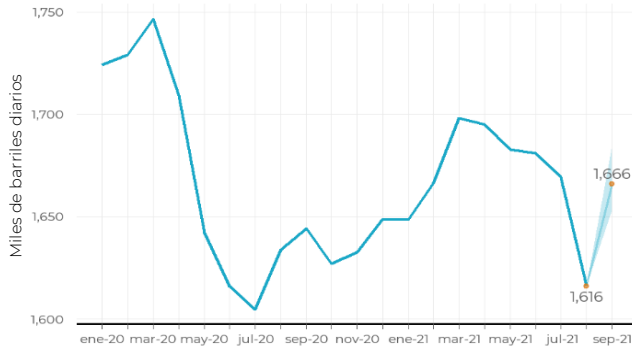


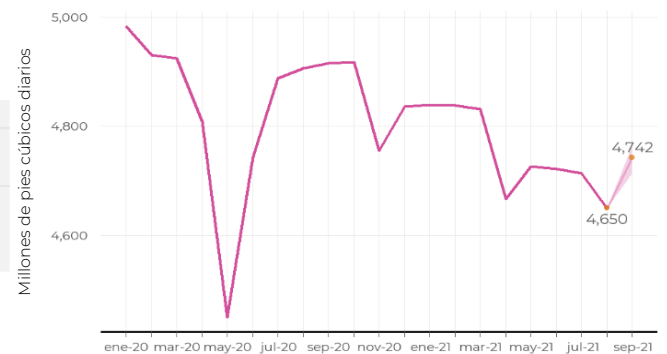
## PETRÓLEO (Mbd)



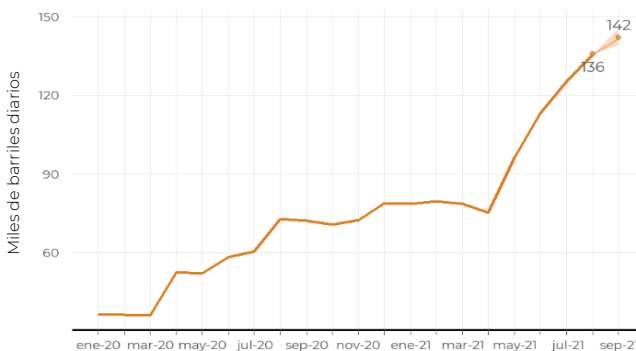
	mar-21	abr-21	may-21	jun-21	jul-21	ago-21	preliminar sep-21
<b>Nacional</b>	<b>1,698</b>	<b>1,695</b>	<b>1,683</b>	<b>1,681</b>	<b>1,669</b>	<b>1,616</b>	<b>1,666</b>
Intervalo							1,654 - 1,685
Asignaciones	1,569	1,559	1,540	1,535	1,532	1,482	1,528
Migraciones	96	101	103	104	99	96	97
Rondas	34	35	39	42	38	38	41

## GAS NATURAL (MMpcd)

	mar-21	abr-21	may-21	jun-21	jul-21	ago-21	preliminar sep-21
<b>Nacional</b>	<b>4,831</b>	<b>4,666</b>	<b>4,726</b>	<b>4,722</b>	<b>4,714</b>	<b>4,650</b>	<b>4,742</b>
Intervalo							4,713 - 4,764
Asignaciones	4,608	4,441	4,498	4,497	4,503	4,435	4,518
Migraciones	129	130	129	128	127	127	129
Rondas	94	95	99	97	83	88	95



## CONDENSADO (Mbd)



	mar-21	abr-21	may-21	jun-21	jul-21	ago-21	preliminar sep-21
<b>Nacional</b>	<b>79</b>	<b>75</b>	<b>97</b>	<b>113</b>	<b>125</b>	<b>136</b>	<b>142</b>
Intervalo							139 - 146
Asignaciones	78.2	75.1	96.2	112.9	125.1	135.2	141.2
Migraciones	0.5	0.4	0.4	0.3	0.3	0.3	0.3
Rondas	0.0	0.0	0.0	0.0	0.0	0.0	0.0

Consulta el reporte oficial de Producción Nacional de Hidrocarburos

Visita el [sih.hidrocarburos.gob.mx](http://sih.hidrocarburos.gob.mx)

### Notas:

- Se espera que los volúmenes oficiales y validados por la CNH se encuentren dentro del intervalo estimado, con un nivel de confianza del 90%. La variación en los niveles Asignaciones, Migraciones y Rondas está considerada en el intervalo de confianza del Nacional.
- Los volúmenes oficiales y validados por la CNH del mes en curso serán publicados en [hidrocarburos.gob.mx](http://hidrocarburos.gob.mx).
- Conforme a lo establecido en el Art. 11 de los Lineamientos Técnicos en Materia de Medición de Hidrocarburos, la información se reporta bajo condiciones de temperatura de 15.56°C (60°F) y una atmósfera.

Unidades: miles de barriles diarios (Mbd), millones de pies cúbicos diarios (MMpcd).