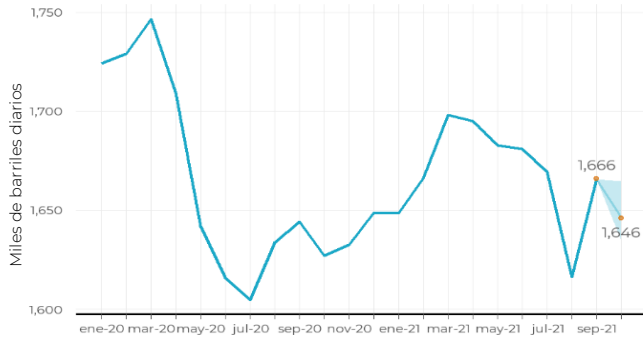


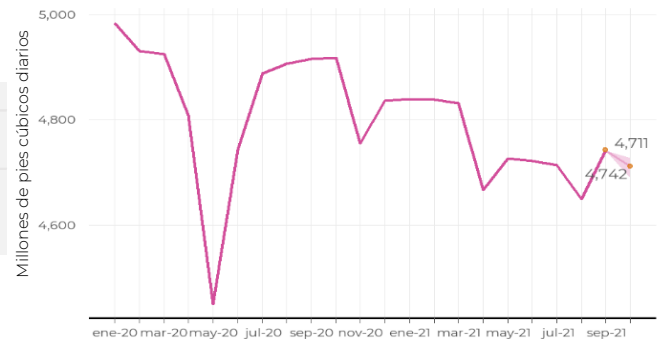
## PETRÓLEO (Mbd)



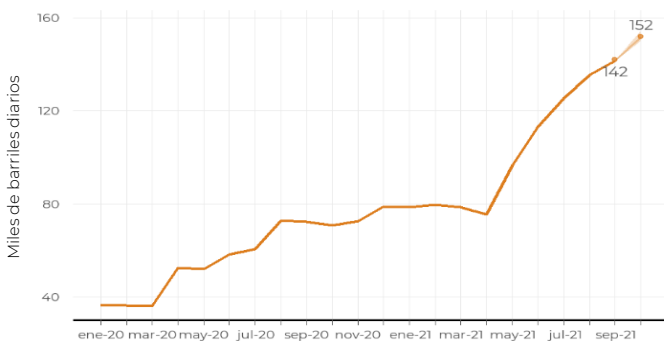
	abr-21	may-21	jun-21	jul-21	ago-21	sep-21	preliminar oct-21
<b>Nacional</b>	<b>1,695</b>	<b>1,683</b>	<b>1,681</b>	<b>1,669</b>	<b>1,616</b>	<b>1,666</b>	<b>1,646</b>
Intervalo							1,635 - 1,665
Asignaciones	1,559	1,540	1,535	1,532	1,482	1,528	1,509
Migraciones	101	103	104	99	96	97	94
Rondas	35	39	42	38	38	41	43

## GAS NATURAL (MMpcd)

	abr-21	may-21	jun-21	jul-21	ago-21	sep-21	preliminar oct-21
<b>Nacional</b>	<b>4,666</b>	<b>4,726</b>	<b>4,722</b>	<b>4,714</b>	<b>4,650</b>	<b>4,742</b>	<b>4,711</b>
Intervalo							4,690 - 4,728
Asignaciones	4,441	4,498	4,497	4,503	4,435	4,518	4,491
Migraciones	130	129	128	127	127	129	128
Rondas	95	99	97	83	88	95	93



## CONDENSADO (Mbd)



	abr-21	may-21	jun-21	jul-21	ago-21	sep-21	preliminar oct-21
<b>Nacional</b>	<b>75</b>	<b>97</b>	<b>113</b>	<b>125</b>	<b>136</b>	<b>142</b>	<b>152</b>
Intervalo							150 - 155
Asignaciones	75.1	96.2	112.9	125.1	135.2	141.2	151.2
Migraciones	0.4	0.4	0.3	0.3	0.3	0.3	0.3
Rondas	0.0	0.0	0.0	0.0	0.0	0.0	0.1

Consulta el reporte oficial de Producción Nacional de Hidrocarburos

Visita el [sih.hidrocarburos.gob.mx](http://sih.hidrocarburos.gob.mx)

**Notas:**

- Se espera que los volúmenes oficiales y validados por la CNH se encuentren dentro del intervalo estimado, con un nivel de confianza del 90%. La variación en los niveles Asignaciones, Migraciones y Rondas está considerada en el intervalo de confianza del Nacional.
- Los volúmenes oficiales y validados por la CNH del mes en curso serán publicados en [hidrocarburos.gob.mx](http://hidrocarburos.gob.mx).
- Conforme a lo establecido en el Art. 11 de los Lineamientos Técnicos en Materia de Medición de Hidrocarburos, la información se reporta bajo condiciones de temperatura de 15.56°C (60°F) y una atmósfera.

Unidades: miles de barriles diarios (Mbd), millones de pies cúbicos diarios (MMpcd).