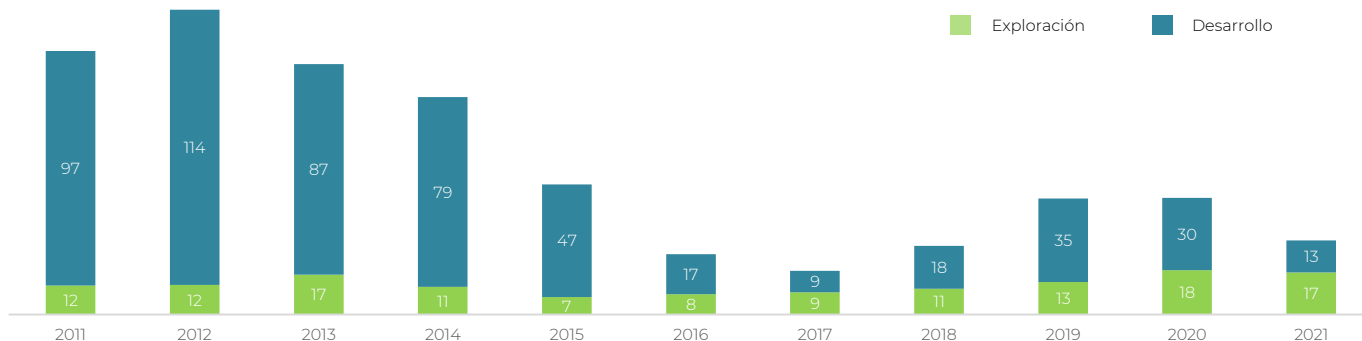


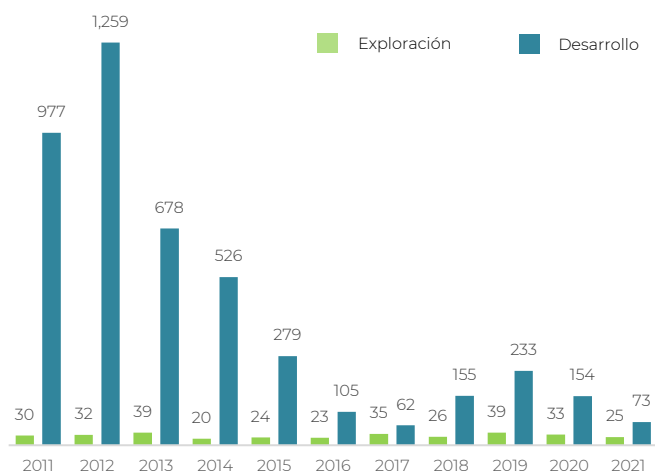
## Tercer trimestre de 2021

		Equipos de perforación		Perforaciones		Terminaciones	
		Asignaciones	Contratos	Asignaciones	Contratos	Asignaciones	Contratos
Marinos	Exploración	3	1	0	3	3	3
	Desarrollo	2	0	6	1	7	5
Terrestres	Exploración	5	2	0	0	1	0
	Desarrollo	1	1	4	7	10	13
Total		11	4	10	11	21	21

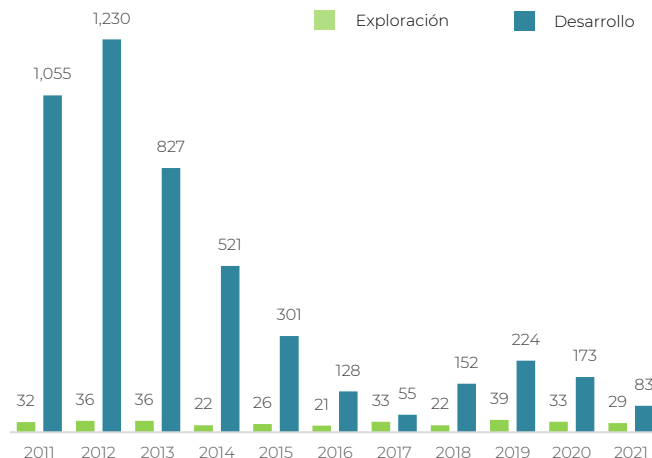
## Equipos de perforación por tipo de pozo



## Pozos perforados por tipo



## Pozos terminados por tipo



Consulta el Sistema de Información de Hidrocarburos [sih.hidrocarburos.gob.mx](http://sih.hidrocarburos.gob.mx)

### Notas:

El conteo de equipos de perforación es igual a los días del mes de uso entre el total de días del mes.

Número promedio de equipos de perforación desde el inicio del año a septiembre 2021.

Número acumulado de pozos desde inicio del año a septiembre 2021.