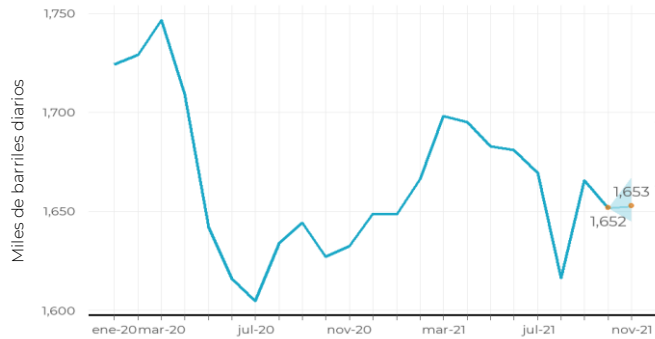


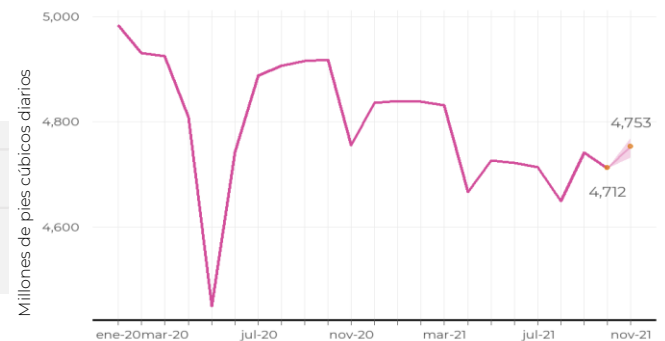
PETRÓLEO (Mbd)



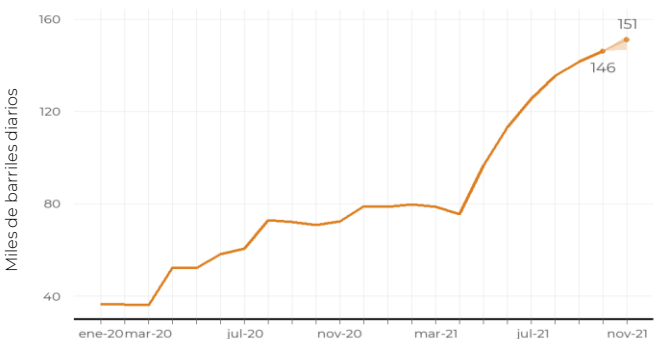
	may-21	jun-21	jul-21	ago-21	sep-21	oct-21	preliminar nov-21
Nacional	1,683	1,681	1,669	1,616	1,666	1,652	1,653
Intervalo							1,645 - 1,667
Asignaciones	1,540	1,535	1,532	1,482	1,528	1,514	1,502
Migraciones	103	104	99	96	97	94	102
Rondas	39	42	38	38	41	43	49

GAS NATURAL (MMpcd)

	may-21	jun-21	jul-21	ago-21	sep-21	oct-21	preliminar nov-21
Nacional	4,726	4,722	4,714	4,650	4,742	4,712	4,753
Intervalo							4,732 - 4,769
Asignaciones	4,498	4,497	4,503	4,435	4,518	4,491	4,527
Migraciones	129	128	127	127	129	128	125
Rondas	99	97	83	88	95	93	101



CONDENSADO (Mbd)



	may-21	jun-21	jul-21	ago-21	sep-21	oct-21	preliminar nov-21
Nacional	97	113	125	136	142	146	151
Intervalo							147 - 153
Asignaciones	96.2	112.9	125.1	135.2	141.2	146.0	150.9
Migraciones	0.4	0.3	0.3	0.3	0.3	0.3	0.4
Rondas	0.0	0.0	0.0	0.0	0.0	0.0	0.0

Consulta el reporte oficial de Producción Nacional de Hidrocarburos

Visita el sih.hidrocarburos.gob.mx

Notas:

- Se espera que los volúmenes oficiales y validados por la CNH se encuentren dentro del intervalo estimado, con un nivel de confianza del 90%. La variación en los niveles Asignaciones, Migraciones y Rondas está considerada en el intervalo de confianza del Nacional.
- Los volúmenes oficiales y validados por la CNH del mes en curso serán publicados en hidrocarburos.gob.mx.
- Conforme a lo establecido en el Art. 11 de los Lineamientos Técnicos en Materia de Medición de Hidrocarburos, la información se reporta bajo condiciones de temperatura de 15.56°C (60°F) y una atmósfera.

Unidades: miles de barriles diarios (Mbd), millones de pies cúbicos diarios (MMpcd).