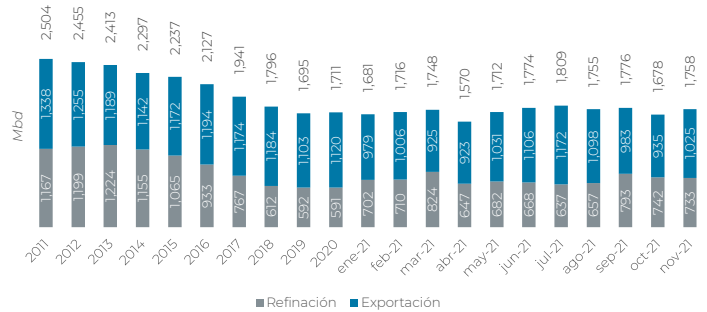


## Producción y distribución de petróleo

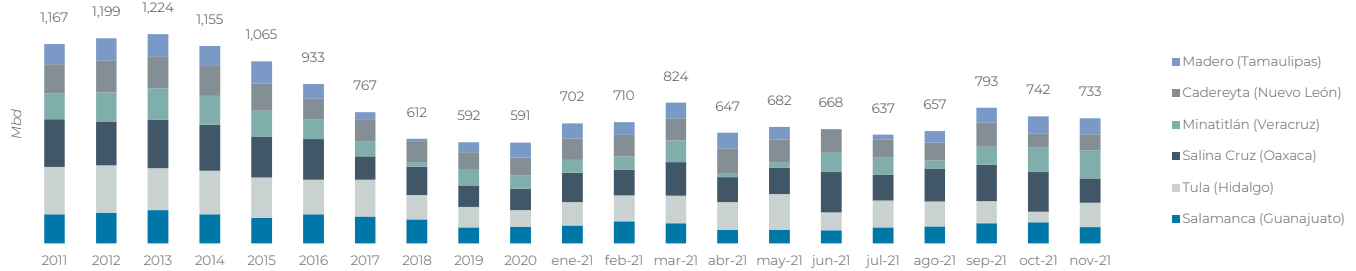
### Producción nacional de petróleo




### Distribución<sup>1</sup>



## Proceso de petróleo por refinería



## Exportaciones de petróleo en noviembre 2021



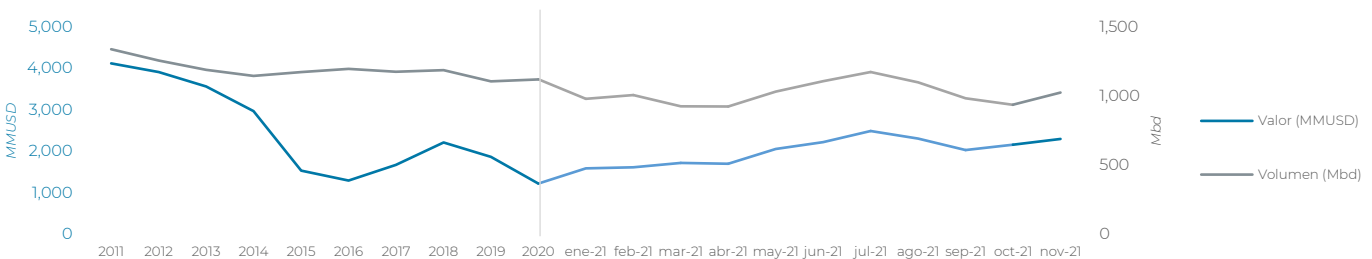
### Exportaciones de petróleo por tipo

Tipo de petróleo <sup>3</sup>	Volumen (Mbd)	Valor (MMUSD)	Precio promedio (USD/b)
Olmeca			
Istmo	180	415.1	76.75
Maya <sup>4</sup>	844	1,885.0	74.40
<b>Total</b>	<b>1,025</b>	<b>2,300.1</b>	<b>74.82</b>

### Exportaciones de petróleo por región

Región	Volumen (Mbd)	Valor (MMUSD)	Precio promedio (USD/b)
América	568	1,279.8	75.04
Europa	132	295.8	74.45
Lejano Oriente	324	724.5	74.57
<b>Total</b>	<b>1,025</b>	<b>2,300.1</b>	<b>74.82</b>

## Volumen y valor promedio de las exportaciones de petróleo



### Notas:

- Considera el entregado a La Cangrejera y a La Venta.
  - Previa a 2015 se refiere a los datos de la producción nacional de petróleo.
  - El tipo de petróleo Olmeca corresponde a petróleo ligero, el Istmo corresponde a petróleo medio y Maya a petróleo pesado.
  - Incluye Altamira y Talam.
- Mbd: miles de barriles diarios  
MMUSD: millones de dólares  
Las cifras pueden no coincidir por el redondeo.

### Fuentes:

Sistema de Información de Hidrocarburos  
Base de Datos Institucional de Pemex (consultada diciembre 2021).