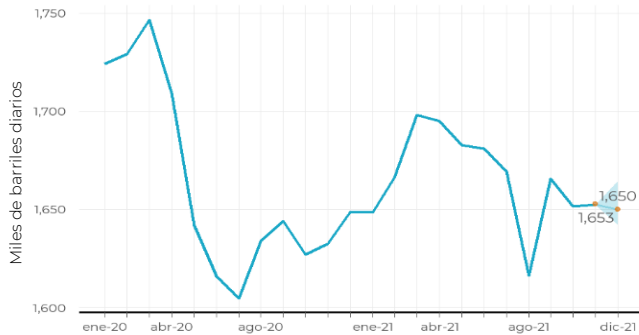


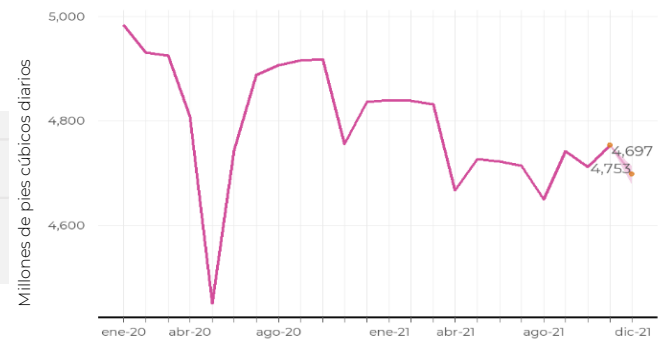
## PETRÓLEO (Mbd)



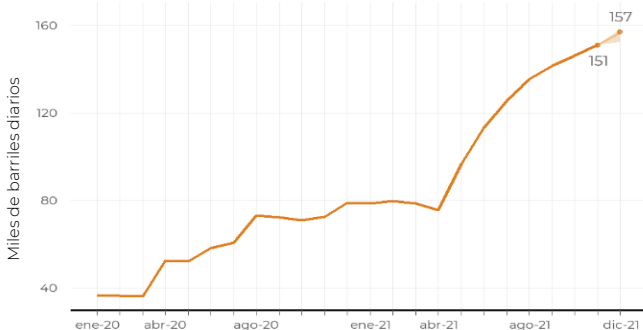
	jun-21	jul-21	ago-21	sep-21	oct-21	nov-21	preliminar dic-21
<b>Nacional</b>	<b>1,681</b>	<b>1,669</b>	<b>1,616</b>	<b>1,666</b>	<b>1,652</b>	<b>1,653</b>	<b>1,650</b>
Intervalo							1,642 - 1,664
Asignaciones	1,535	1,532	1,482	1,528	1,514	1,502	1,493
Migraciones	104	99	96	97	94	102	107
Rondas	42	38	38	41	43	49	51

## GAS NATURAL (MMpcd)

	jun-21	jul-21	ago-21	sep-21	oct-21	nov-21	preliminar dic-21
<b>Nacional</b>	<b>4,722</b>	<b>4,714</b>	<b>4,650</b>	<b>4,742</b>	<b>4,712</b>	<b>4,753</b>	<b>4,697</b>
Intervalo							4,677 - 4,713
Asignaciones	4,497	4,503	4,435	4,518	4,491	4,527	4,472
Migraciones	128	127	127	129	128	125	126
Rondas	97	83	88	95	93	101	99



## CONDENSADO (Mbd)



	jun-21	jul-21	ago-21	sep-21	oct-21	nov-21	preliminar dic-21
<b>Nacional</b>	<b>113</b>	<b>125</b>	<b>136</b>	<b>142</b>	<b>146</b>	<b>151</b>	<b>157</b>
Intervalo							153 - 158
Asignaciones	112.9	125.1	135.2	141.2	146.0	150.9	156.3
Migraciones	0.3	0.3	0.3	0.3	0.3	0.4	0.4
Rondas	0.0	0.0	0.0	0.0	0.0	0.0	0.0

Consulta el reporte oficial de Producción Nacional de Hidrocarburos

Visita el [sih.hidrocarburos.gob.mx](http://sih.hidrocarburos.gob.mx)

**Notas:**

1. Se espera que los volúmenes oficiales y validados por la CNH se encuentren dentro del intervalo estimado, con un nivel de confianza del 90%. La variación en los niveles Asignaciones, Migraciones y Rondas está considerada en el intervalo de confianza del Nacional.
2. Los volúmenes oficiales y validados por la CNH del mes en curso serán publicados en [hidrocarburos.gob.mx](http://hidrocarburos.gob.mx).
3. Conforme a lo establecido en el Art. 11 de los Lineamientos Técnicos en Materia de Medición de Hidrocarburos, la información se reporta bajo condiciones de temperatura de 15.56°C (60°F) y una atmósfera.

Unidades: miles de barriles diarios (Mbd), millones de pies cúbicos diarios (MMpcd).