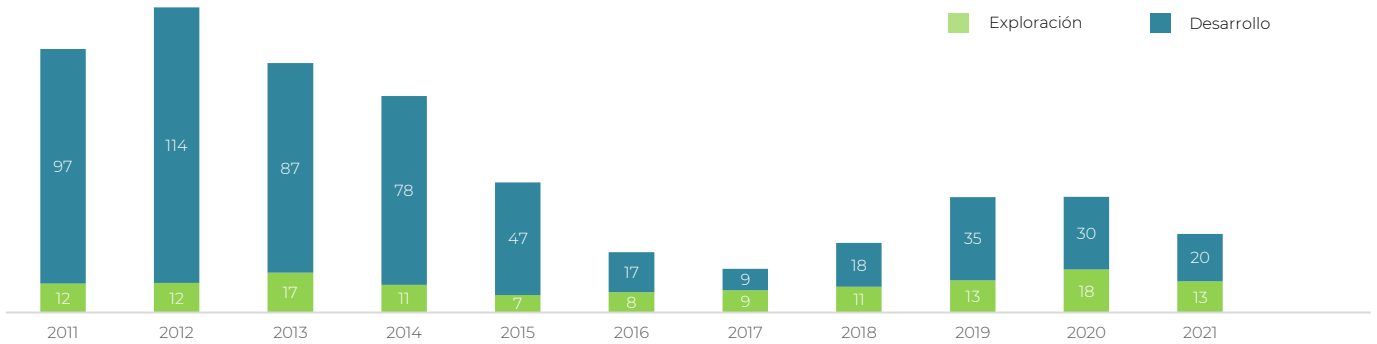


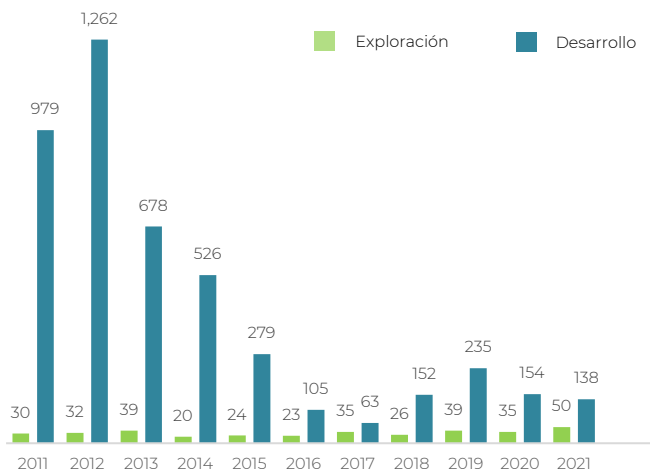
Cuarto trimestre de 2021

		Equipos de perforación		Perforaciones		Terminaciones	
		Asignaciones	Contratos	Asignaciones	Contratos	Asignaciones	Contratos
Marinos	Exploración	3	1	2	3	4	3
	Desarrollo	6	1	12	3	11	4
Terrestres	Exploración	2	1	2	3	5	1
	Desarrollo	7	1	23	4	18	3
Total		18	3	39	13	38	11

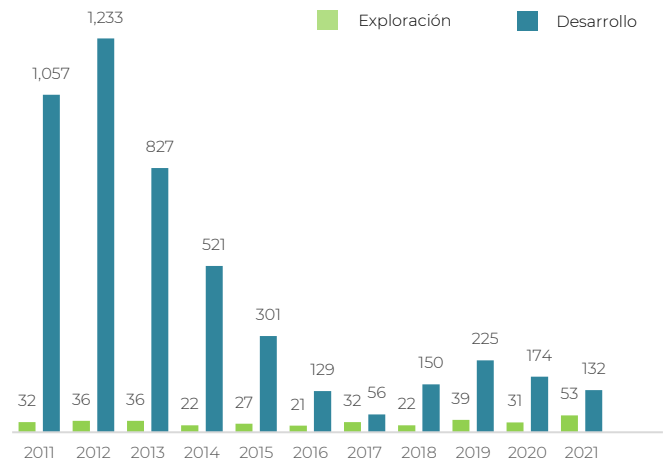
Equipos de perforación por tipo de pozo



Pozos perforados por tipo



Pozos terminados por tipo



Consulta el Sistema de Información de Hidrocarburos sih.hidrocarburos.gob.mx

Notas:

El conteo de equipos de perforación es igual a los días del mes de uso entre el total de días del mes.

Número promedio de equipos de perforación desde el inicio del año a diciembre 2021.

Número acumulado de pozos desde inicio del año a diciembre 2021.