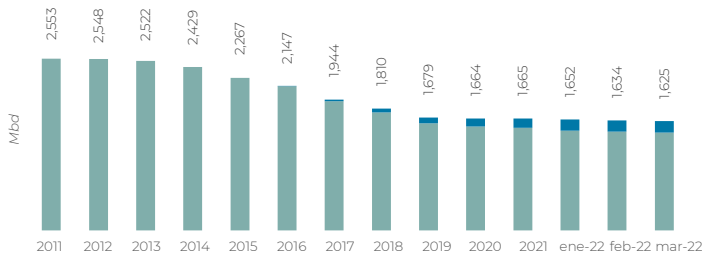
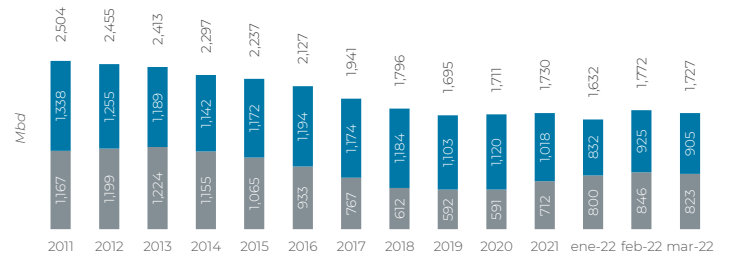


## Producción y distribución de petróleo

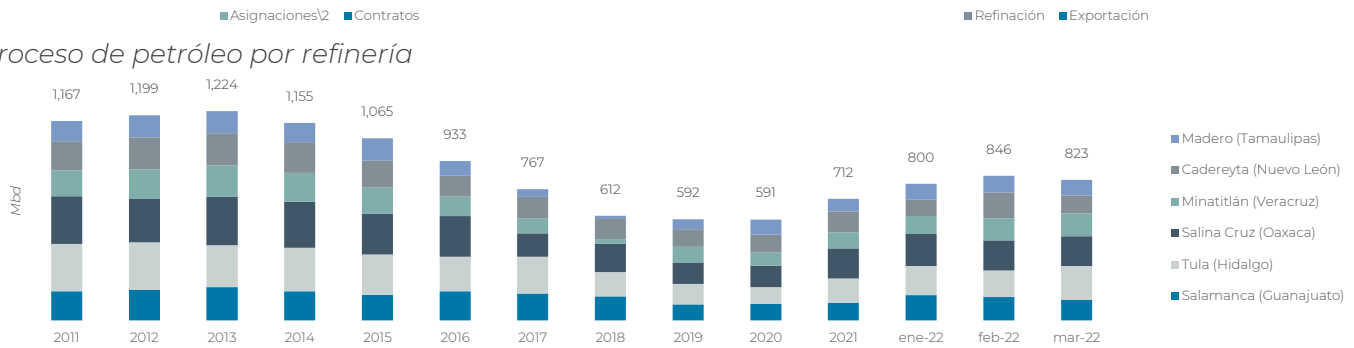
### Producción nacional de petróleo



### Distribución<sup>1</sup>



## Proceso de petróleo por refinería



## Exportaciones de petróleo en marzo 2022



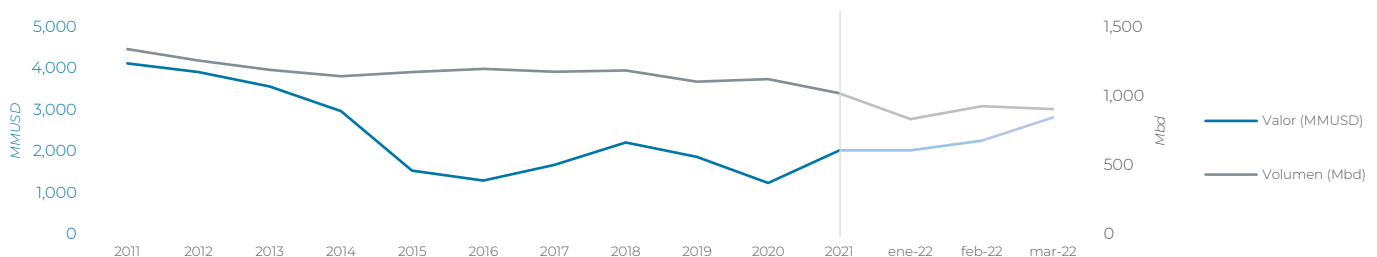
### Exportaciones de petróleo por tipo

Tipo de petróleo <sup>3</sup>	Volumen (Mbd)	Valor (MMUSD)	Precio promedio (USD/b)
Olmeca			
Istmo	220	710.4	104.38
Maya <sup>4</sup>	685	2,102.3	98.98
<b>Total</b>	<b>905</b>	<b>2,812.7</b>	<b>100.29</b>

### Exportaciones de petróleo por región

Región	Volumen (Mbd)	Valor (MMUSD)	Precio promedio (USD/b)
América	650	2,024.7	100.49
Europa	95	287.2	97.72
Lejano Oriente	160	500.9	101.02
<b>Total</b>	<b>905</b>	<b>2,812.7</b>	<b>100.29</b>

### Volumen y valor promedio de las exportaciones de petróleo



#### Notas:

- <sup>1</sup> Considera el entregado a La Cangrejera y a La Venta.
  - <sup>2</sup> Previo a 2015 se refiere a los datos de la producción nacional de petróleo.
  - <sup>3</sup> El tipo de petróleo Olmeca corresponde a petróleo ligero, el Istmo corresponde a petróleo medio y Maya a petróleo pesado.
  - <sup>4</sup> Incluye Altamira y Talam.
- Mbd: miles de barriles diarios  
MMUSD: millones de dólares  
Las cifras pueden no coincidir por el redondeo.

#### Fuentes:

Sistema de Información de Hidrocarburos  
Base de Datos Institucional de Pemex (consultada mayo 2022).