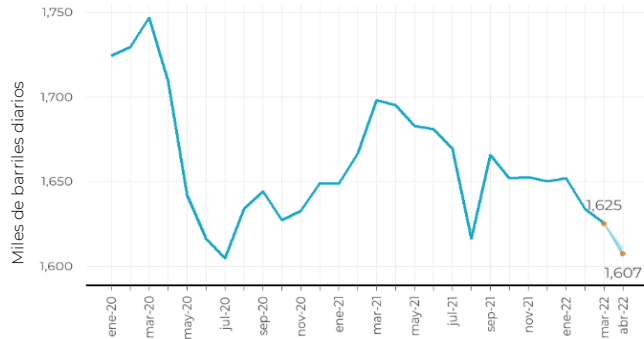


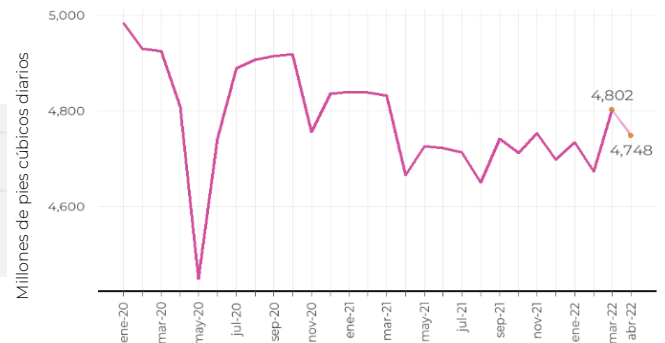
PETRÓLEO (Mbd)



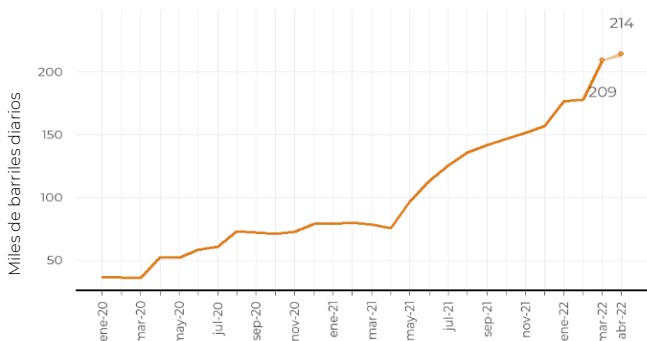
	oct-21	nov-21	dic-21	ene-22	feb-22	mar-22	preliminar abr-22
Nacional	1,652	1,653	1,650	1,652	1,634	1,625	1,607
Intervalo							1,604 - 1,611
Asignaciones	1,514	1,502	1,493	1,484	1,470	1,454	1,436
Migraciones	94	102	107	106	99	98	100
Rondas	43	49	51	62	65	73	71

GAS NATURAL (MMpcd)

	oct-21	nov-21	dic-21	ene-22	feb-22	mar-22	preliminar abr-22
Nacional	4,712	4,753	4,698	4,734	4,674	4,802	4,748
Intervalo							4,742 - 4,755
Asignaciones	4,491	4,527	4,472	4,488	4,422	4,545	4,525
Migraciones	128	125	126	128	127	124	119
Rondas	93	101	99	119	125	133	105



CONDENSADO (Mbd)



	oct-21	nov-21	dic-21	ene-22	feb-22	mar-22	preliminar abr-22
Nacional	146	151	157	176	178	209	214
Intervalo							211 - 216
Asignaciones	146.0	150.9	156.3	175.9	177.6	208.3	213.8
Migraciones	0.3	0.4	0.4	0.4	0.4	0.5	0.4
Rondas	0.0	0.0	0.0	0.0	0.0	0.0	0.0

Consulta el reporte oficial de Producción Nacional de Hidrocarburos

Visita el sih.hidrocarburos.gob.mx

Notas:

- Se espera que los volúmenes oficiales y validados por la CNH se encuentren dentro del intervalo estimado, con un nivel de confianza del 90%. La variación en los niveles Asignaciones, Migraciones y Rondas está considerada en el intervalo de confianza del Nacional.
- Los volúmenes oficiales y validados por la CNH del mes en curso serán publicados en hidrocarburos.gob.mx.
- Conforme a lo establecido en el Art. 11 de los Lineamientos Técnicos en Materia de Medición de Hidrocarburos, la información se reporta bajo condiciones de temperatura de 15.56°C (60°F) y una atmósfera.

Unidades: miles de barriles diarios (Mbd), millones de pies cúbicos diarios (MMpcd).