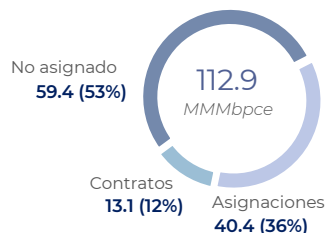


Recursos prospectivos a marzo de 2021

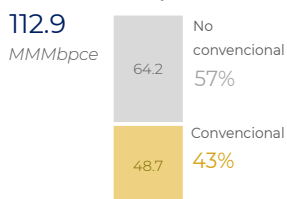
Recursos prospectivos

Volumen de hidrocarburos estimado a una fecha dada, correspondiente con acumulaciones que aún no han sido descubiertas pero se infiere que existen con base en la información disponible y se estiman potencialmente recuperables mediante la aplicación de proyectos de exploración y desarrollo futuros.

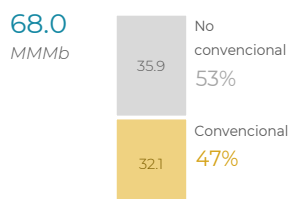
Distribución de recursos



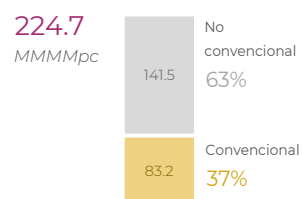
Petróleo crudo equivalente



Petróleo



Gas natural




Recursos por provincia petrolera

○ Convencionales ◇ No convencionales

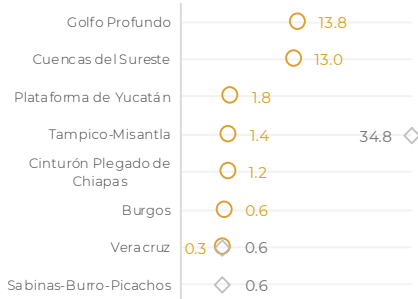
Petróleo crudo equivalente

MMMMbpce



Petróleo

MMMMb



Gas natural

MMMMMpc



Recursos prospectivos no convencionales

	PCE MMMMb	Petróleo MMMMb	Gas Húmedo MMMMMpc	Gas Seco MMMMMpc
Burgos	10.8		9.5	44.3
Cretácico Superior	1.9		9.5	
Jurásico Superior Tithoniano	8.9			44.3
Sabinas - Burro - Picachos	14.0	0.6	6.6	60.4
Cretácico Superior	7.1	0.6	6.6	26.3
Jurásico Superior Tithoniano	6.8			34.1
Tampico-Misantla	38.9	34.8	20.7	
Cretácico Superior	14.5	13.0	7.6	
Jurásico Superior Oxfordiano	4.0	4.0		
Jurásico Superior Tithoniano	20.4	17.8	13.1	
Vera cruz	0.6	0.6		
Cretácico Superior	0.6	0.6		



Provincias petroleras

Consulta el Sistema de Información de Hidrocarburos: <https://sih.hidrocarburos.gob.mx/>

Las cifras totales puede no coincidir debido al redondeo.

MMMMbpce: miles de millones (10⁹) de barriles de petróleo crudo equivalente.

MMMMb: miles de millones (10⁹) de barriles.

MMMMMpc: billones (10¹²) de pies cúbicos.