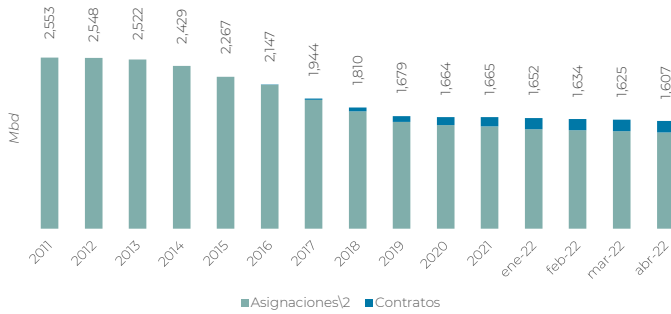
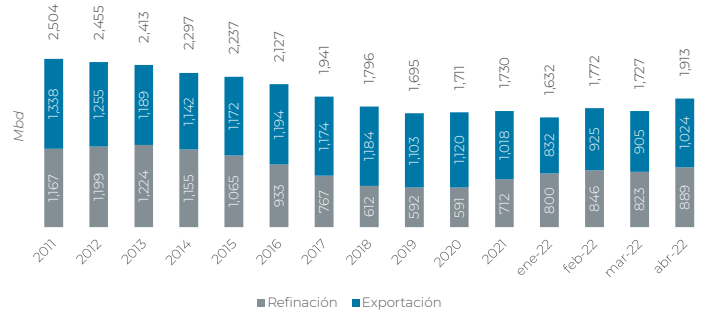


Producción y distribución de petróleo

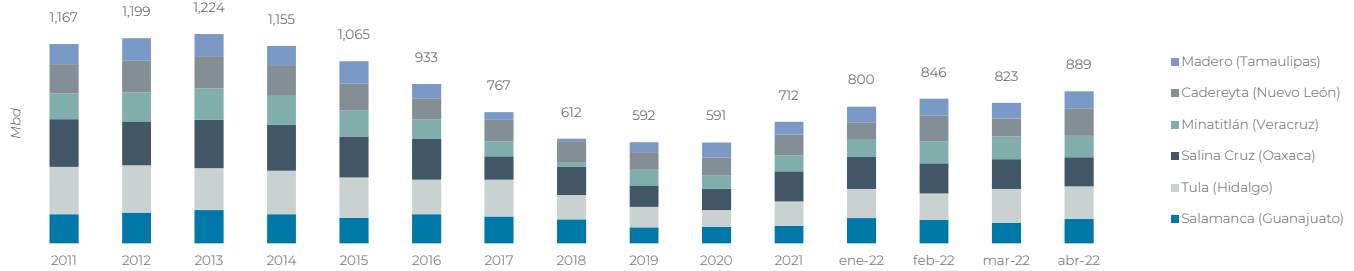
Producción nacional de petróleo




Distribución¹



Proceso de petróleo por refinería



Exportaciones de petróleo en abril 2022



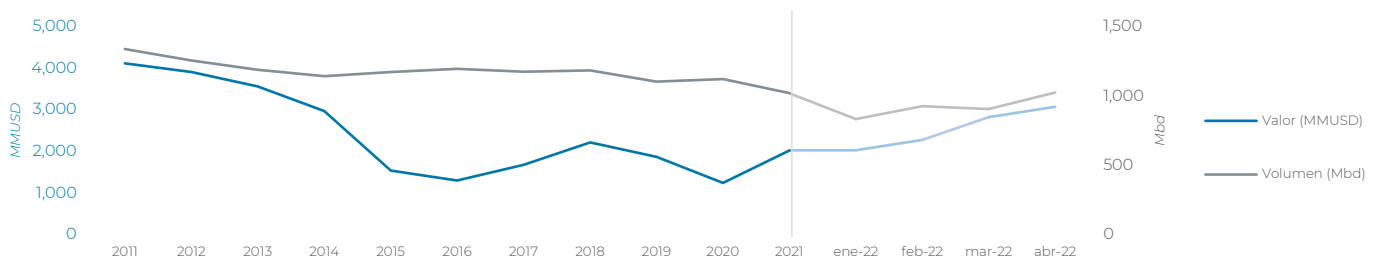
Exportaciones de petróleo por tipo

Tipo de petróleo ³	Volumen (Mbd)	Valor (MMUSD)	Precio promedio (USD/b)
Olmeca			
Istmo	351	1,069.5	101.51
Maya ⁴	673	2,000.7	99.16
Total	1,024	3,070.1	99.97

Exportaciones de petróleo por región

Región	Volumen (Mbd)	Valor (MMUSD)	Precio promedio (USD/b)
América	594	1,772.7	99.56
Europa	100	298.4	99.58
Lejano Oriente	330	999.1	100.82
Total	1,024	3,070.1	99.97

Volumen y valor promedio de las exportaciones de petróleo



Notas:

¹ Considera el entregado a La Cangrejera y a La Venta.
² Previo a 2015 se refiere a los datos de la producción nacional de petróleo.
³ El tipo de petróleo Olmeca corresponde a petróleo ligero, el Istmo corresponde a petróleo medio y Maya a petróleo pesado.
⁴ Incluye Altamira y Talam.
 Mbd: miles de barriles diarios
 MMUSD: millones de dólares
 Las cifras pueden no coincidir por el redondeo.

Fuentes:

Sistema de Información de Hidrocarburos
 Base de Datos Institucional de Pemex (consultada mayo 2022).