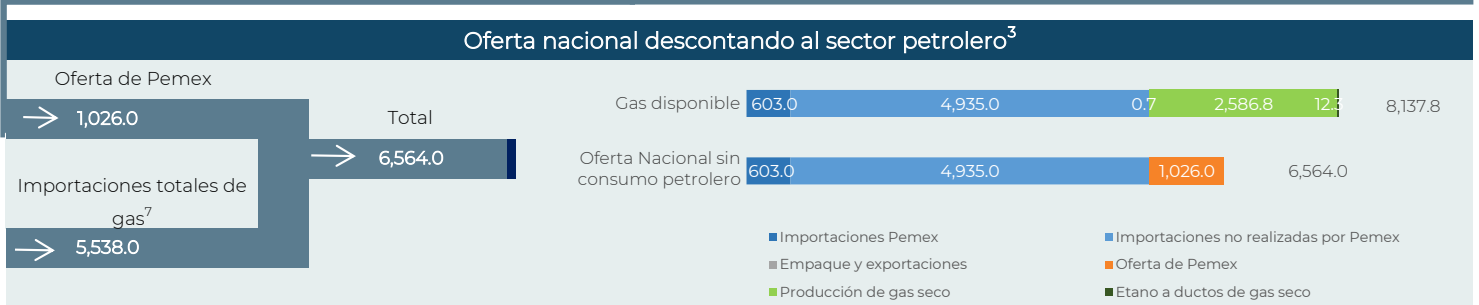
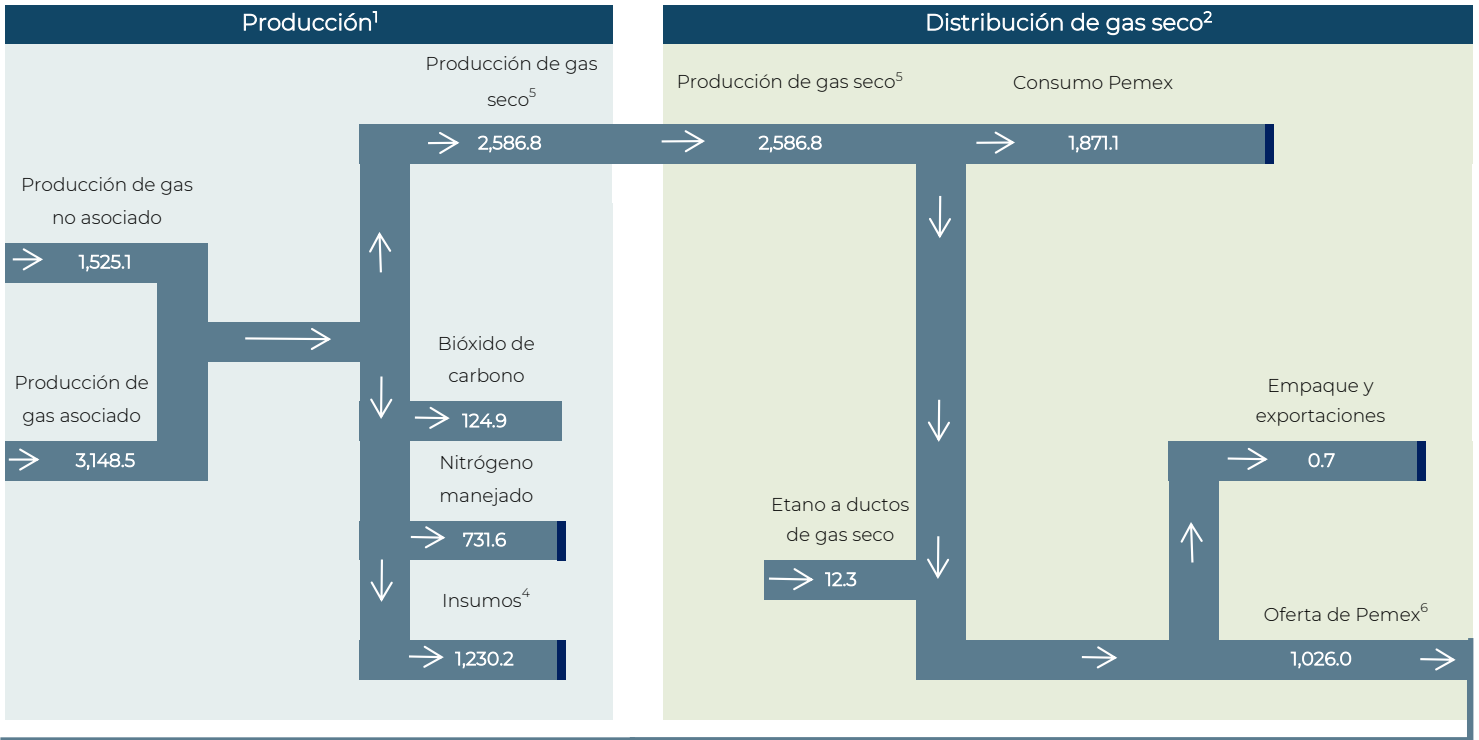
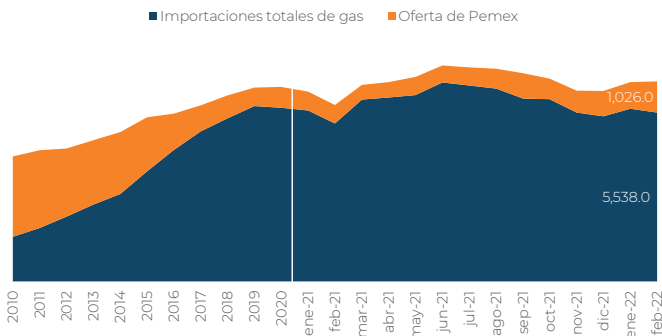


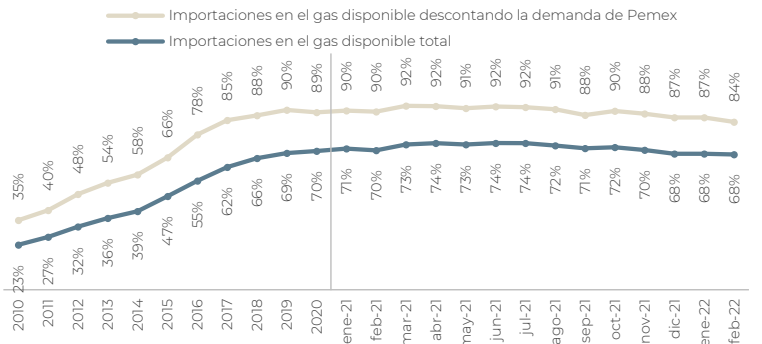
Todos los flujos están expresados en millones de pies cúbicos diarios (MMpcd)



Producción neta de Pemex e importaciones de gas seco



Participación de las importaciones en el gas disponible



Fuente:

- ¹ Sistema de Información de Hidrocarburos.
- ² Sistema de Información Energética Secretaría de Energía y Base de Datos Institucional Pemex.
- ³ Prontuario Estadístico de Gas Natural Secretaría de Energía.

Notas:

- ⁴ Incluye empaque neto menos vapores, encogimiento de compresión, transporte y uso en operación.
 - ⁵ Incluye gas húmedo dulce a ductos y a bombeo neumático.
 - ⁶ No incluye la diferencia estadística con valor de 298.7 para el mes de febrero de 2022.
 - ⁷ Para las importaciones no realizadas por Pemex se considera la información publicada por la Secretaría de Energía menos las importaciones reportadas por Pemex en el mismo periodo.
- Las cifras pueden no cuadrar debido a diferencias estadísticas y redondeo