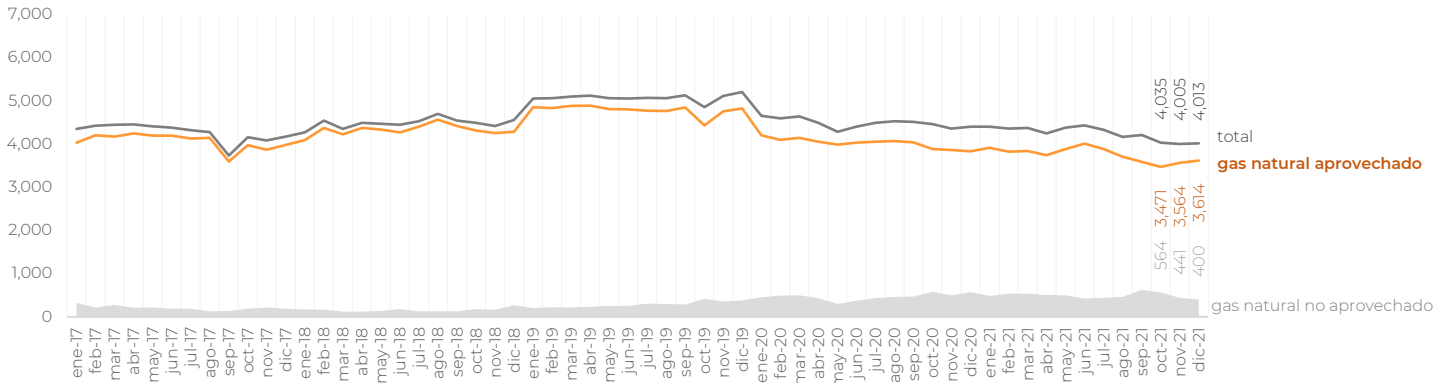


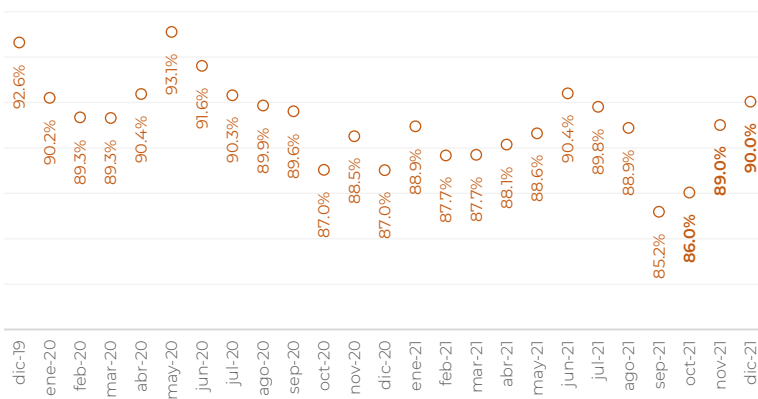
Histórico de gas natural aprovechado

total del gas natural asociado producido y el adicional requerido para operaciones
MMpcd



Porcentaje nacional de aprovechamiento por mes

Diciembre 2021



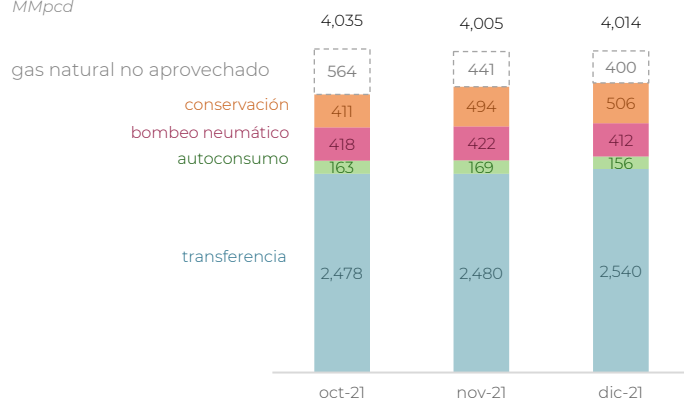
Valores promedio por concepto y año

MMpcd

Concepto	2018	2019	2020	2021
Transferencia	2,822	3,487	3,039	2,730
Bombeo neumático	530	407	400	429
Conservación	559	535	430	431
Autoconsumo	414	359	152	161
Gas natural aprovechado	4,325	4,788	4,021	3,752
Gas natural no aprovechado	158	285	463	494

Balance del cuarto trimestre

MMpcd



192 Programas de aprovechamiento de gas natural asociado

octubre-diciembre 2021

Porcentaje de aprovechamiento	Programas	Promedio octubre-diciembre de 2021 (MMpcd)	
		volumen no aprovechado	producción y gas natural adicional
≥98%	102	18.3	1,721.1
97%-75%	45	137.3	1,410.4
74%-50%	16	301.1	873.0
49%-25%	3	0.6	1.2
<25%	26	10.7	12.1

Para más información consulta la aplicación [Administración de Asignaciones](#)

Notas:

Datos sujetos a revisión.

Solo se consideran las Asignaciones y Contratos que poseen un Programa de Aprovechamiento de Gas Natural Asociado vigente de acuerdo con las Disposiciones Técnicas en materia de aprovechamiento de gas natural asociado, en la exploración y extracción de hidrocarburos.

La meta de cada Programa se establece de acuerdo con los artículos 14 y 15 de las Disposiciones Técnicas.

Unidades: millones de pies cúbicos diarios (MMpcd).