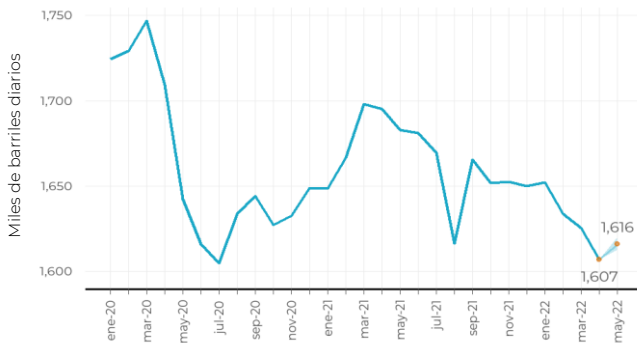


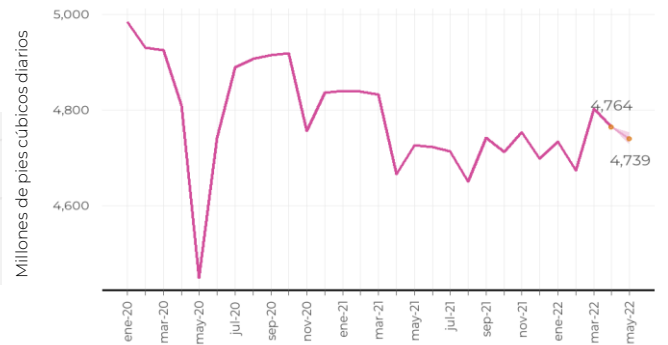
PETRÓLEO (Mbd)



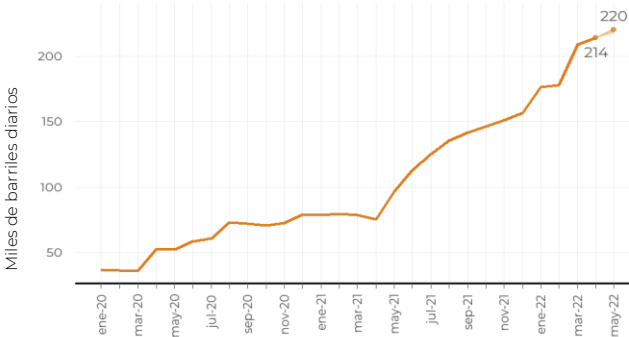
	nov-21	dic-21	ene-22	feb-22	mar-22	abr-22	preliminar may-22
Nacional	1,653	1,650	1,652	1,634	1,625	1,607	1,616
Intervalo							1,613 - 1,620
Asignaciones	1,502	1,493	1,484	1,470	1,454	1,436	1,436
Migraciones	102	107	106	99	98	100	103
Rondas	49	51	62	65	73	71	77

GAS NATURAL (MMpcd)

	nov-21	dic-21	ene-22	feb-22	mar-22	abr-22	preliminar may-22
Nacional	4,753	4,698	4,734	4,674	4,802	4,764	4,739
Intervalo							4,727 - 4,753
Asignaciones	4,527	4,472	4,488	4,422	4,545	4,525	4,486
Migraciones	125	126	128	127	124	119	122
Rondas	101	99	119	125	133	121	131



CONDENSADO (Mbd)



	nov-21	dic-21	ene-22	feb-22	mar-22	abr-22	preliminar may-22
Nacional	151	157	176	178	209	214	220
Intervalo							217 - 222
Asignaciones	150.9	156.3	175.9	177.6	208.3	213.8	219.8
Migraciones	0.4	0.4	0.4	0.4	0.5	0.4	0.4
Rondas	0.0	0.0	0.0	0.0	0.0	0.0	0.0

Consulta el reporte oficial de Producción Nacional de Hidrocarburos

Visita el sih.hidrocarburos.gob.mx

Notas:

1. Se espera que los volúmenes oficiales y validados por la CNH se encuentren dentro del intervalo estimado, con un nivel de confianza del 90%. La variación en los niveles Asignaciones, Migraciones y Rondas está considerada en el intervalo de confianza del Nacional.

2. Los volúmenes oficiales y validados por la CNH del mes en curso serán publicados en hidrocarburos.gob.mx.

3. Conforme a lo establecido en el Art. 11 de los Lineamientos Técnicos en Materia de Medición de Hidrocarburos, la información se reporta bajo condiciones de temperatura de 15.56°C (60°F) y una atmósfera.

Unidades: miles de barriles diarios (Mbd), millones de pies cúbicos diarios (MMpcd).