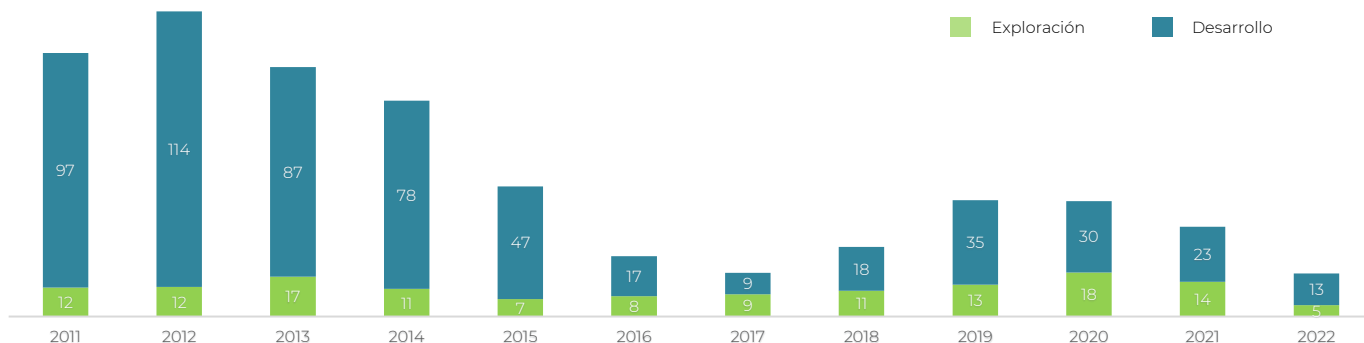


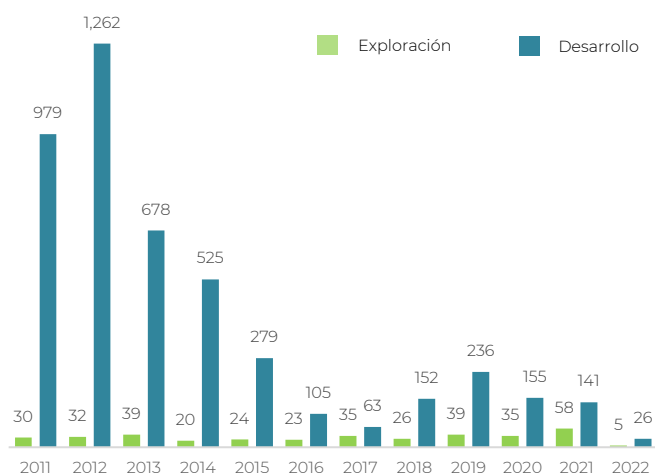
Primer trimestre de 2022

		Equipos de perforación		Perforaciones		Terminaciones	
		Asignaciones	Contratos	Asignaciones	Contratos	Asignaciones	Contratos
Marinos	Exploración	3	0	2	0	3	1
	Desarrollo	5	3	7	4	6	3
Terrestres	Exploración	2	0	2	1	3	3
	Desarrollo	5	1	11	4	13	4
Total		15	4	22	9	25	11

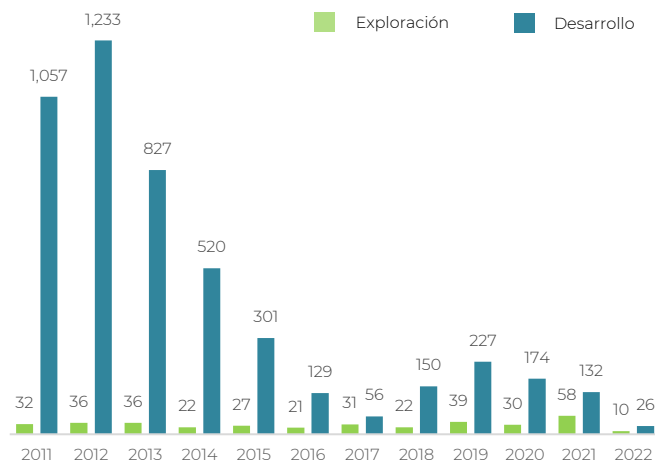
Equipos de perforación por tipo de pozo



Pozos perforados por tipo



Pozos terminados por tipo



Consulta el Sistema de Información de Hidrocarburos sih.hidrocarburos.gob.mx

Notas:

El conteo de equipos de perforación es igual a los días del mes de uso entre el total de días del mes.

Número promedio de equipos de perforación desde el inicio del año a marzo 2022.

Número acumulado de pozos desde inicio del año a marzo 2022.