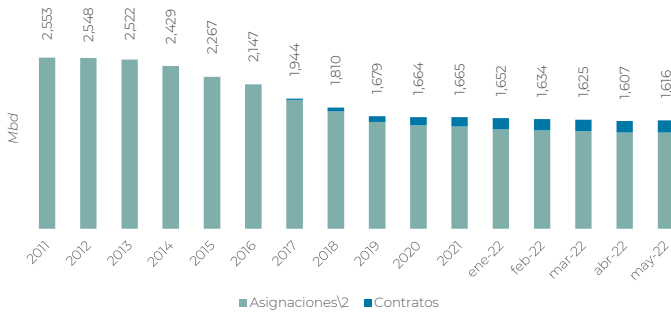
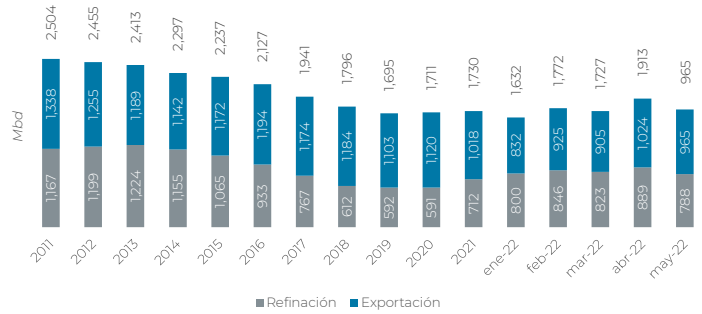


Producción y distribución de petróleo

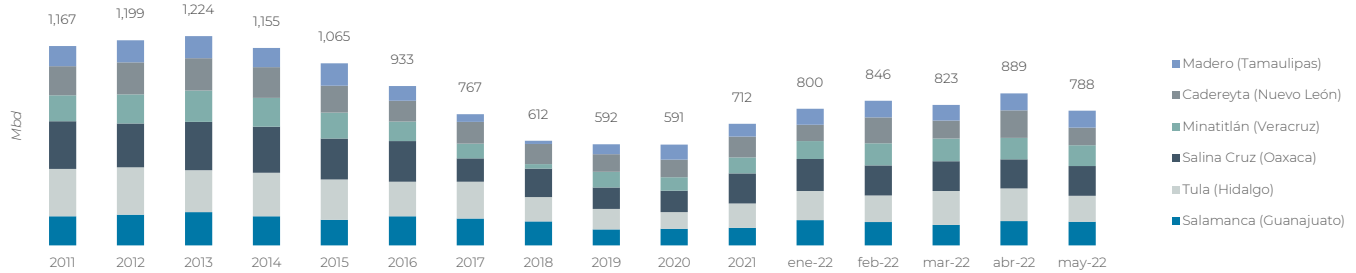
Producción nacional de petróleo



Distribución¹



Proceso de petróleo por refinería



Exportaciones de petróleo en mayo 2022



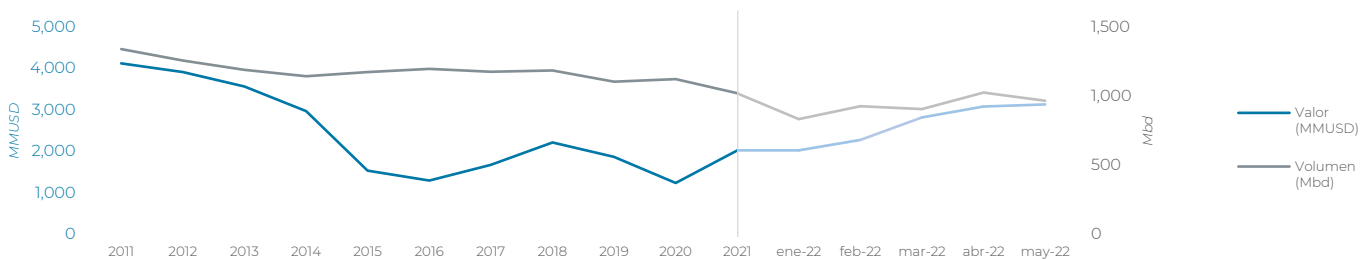
Exportaciones de petróleo por tipo

Tipo de petróleo ³	Volumen (Mbd)	Valor (MMUSD)	Precio promedio (USD/b)
Olmeca			
Istmo	283	941.2	107.15
Maya ⁴	682	2,186.2	103.48
Total	965	3,127.5	104.56

Exportaciones de petróleo por región

Región	Volumen (Mbd)	Valor (MMUSD)	Precio promedio (USD/b)
América	740	2,400.5	104.58
Europa	32	105.1	105.01
Lejano Oriente	192	621.8	104.38
Total	965	3,127.5	104.56

Volumen y valor promedio de las exportaciones de petróleo



Notas:

- Considera el entregado a La Cangrejera y a La Venta.
 - Previo a 2015 se refiere a los datos de la producción nacional de petróleo.
 - El tipo de petróleo Olmeca corresponde a petróleo ligero, el Istmo corresponde a petróleo medio y Maya a petróleo pesado.
 - Incluye Altamira y Talam.
- Mbd: miles de barriles diarios
MMUSD: millones de dólares
Las cifras pueden no coincidir por el redondeo.

Fuentes:

Sistema de Información de Hidrocarburos
Base de Datos Institucional de Pemex (consultada junio 2022).