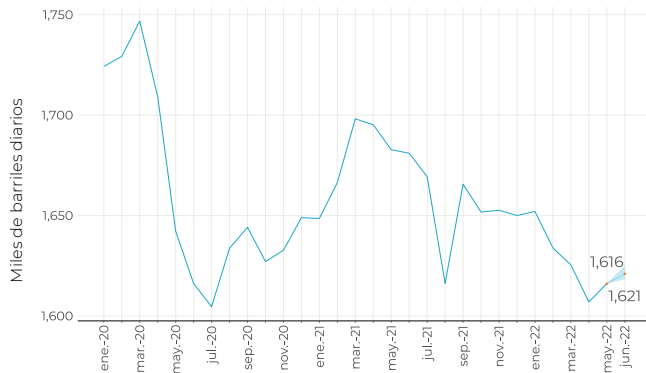


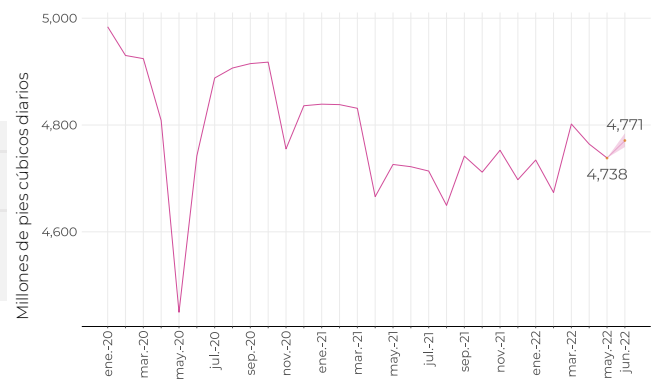
PETRÓLEO (Mbd)



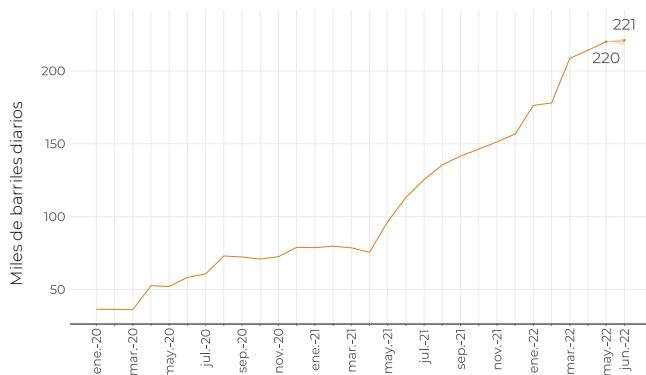
	dic-21	ene-22	feb-22	mar-22	abr-22	may-22	preliminar jun-22
Nacional	1,650	1,652	1,634	1,625	1,607	1,616	1,621
Intervalo							1,618 - 1,625
Asignaciones	1,493	1,484	1,470	1,454	1,436	1,436	1,446
Migraciones	107	106	99	98	100	103	104
Rondas	51	62	65	73	71	78	71

GAS NATURAL (MMpcd)

	dic-21	ene-22	feb-22	mar-22	abr-22	may-22	preliminar jun-22
Nacional	4,698	4,734	4,674	4,802	4,764	4,738	4,771
Intervalo							4,759 - 4,784
Asignaciones	4,472	4,488	4,422	4,545	4,525	4,486	4,523
Migraciones	126	128	127	124	119	122	125
Rondas	99	119	125	133	121	130	122



CONDENSADO (Mbd)



	dic-21	ene-22	feb-22	mar-22	abr-22	may-22	preliminar jun-22
Nacional	157	176	178	209	214	220	221
Intervalo							218 - 222
Asignaciones	156.3	175.9	177.6	208.3	213.8	219.8	220.2
Migraciones	0.4	0.4	0.4	0.5	0.4	0.4	0.4
Rondas	0.0	0.0	0.0	0.0	0.0	0.0	0.0

Consulta el reporte oficial de Producción Nacional de Hidrocarburos

Visita el sih.hidrocarburos.gob.mx

Notas:

- Se espera que los volúmenes oficiales y validados por la CNH se encuentren dentro del intervalo estimado, con un nivel de confianza del 90%. La variación en los niveles Asignaciones, Migraciones y Rondas está considerada en el intervalo de confianza del Nacional.
- Los volúmenes oficiales y validados por la CNH del mes en curso serán publicados en hidrocarburos.gob.mx.
- Conforme a lo establecido en el Art. 11 de los Lineamientos Técnicos en Materia de Medición de Hidrocarburos, la información se reporta bajo condiciones de temperatura de 15.56°C (60°F) y una atmósfera.

Unidades: miles de barriles diarios (Mbd), millones de pies cúbicos diarios (MMpcd).