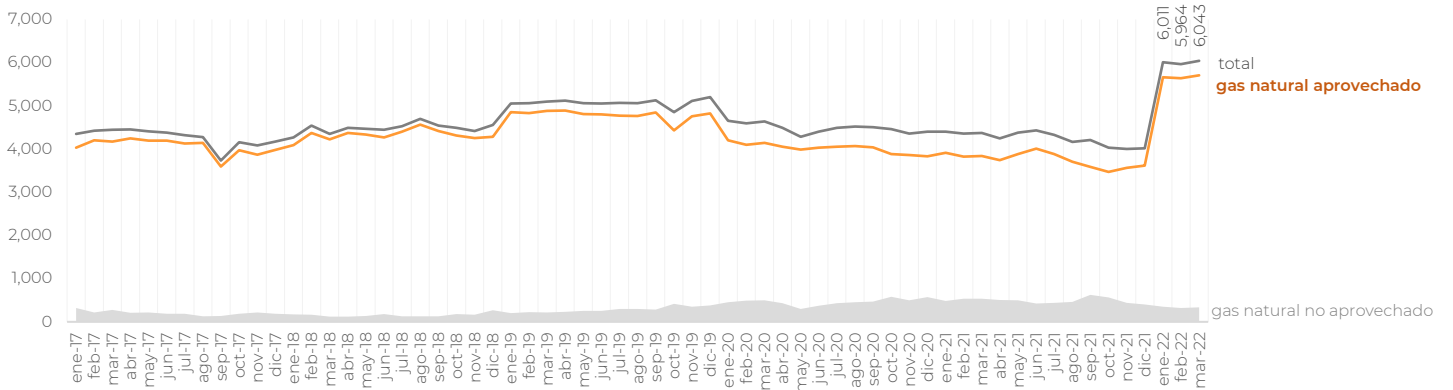


Histórico de gas natural aprovechado

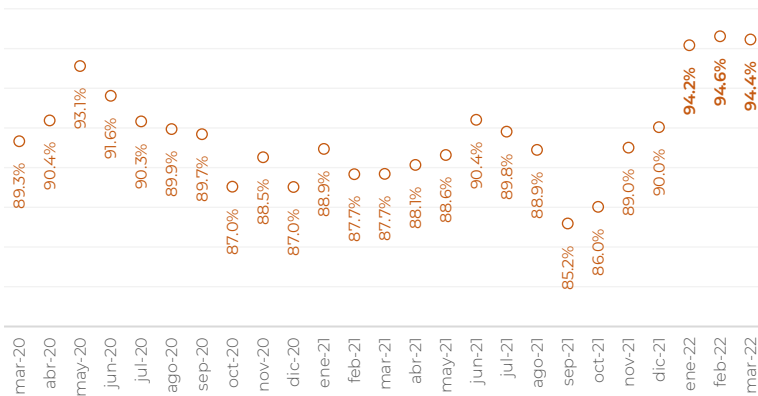
total del gas natural asociado producido y el adicional requerido para operaciones

MMpcd



Porcentaje nacional de aprovechamiento por mes

Marzo 2022



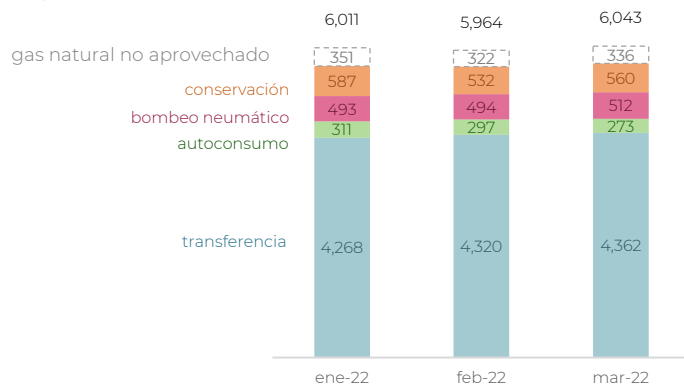
Valores promedio por concepto y año

MMpcd

	2019	2020	2021	2022
Transferencia	3,486	3,039	2,730	4,317
Bombeo neumático	407	400	429	500
Conservación	535	430	432	559
Autoconsumo	359	152	161	294
Gas natural aprovechado	4,787	4,021	3,752	5,669
Gas natural no aprovechado	286	462	493	336

Balance del cuarto trimestre

MMpcd



192

Programas de aprovechamiento de gas natural asociado

enero-marzo 2022

Porcentaje de aprovechamiento	Programas	Promedio octubre-diciembre de 2022	
		volumen no aprovechado	producción y gas natural adicional
≥98%	103	14.7	3,658.2
97%-75%	26	80.9	1,532.7
74%-50%	4	211.9	770.8
49%-25%	6	21.3	36.3
<25%	53	7.5	7.8

Para más información consulta la aplicación [Administración de Asignaciones](#)

Notas:

Datos sujetos a revisión.

Solo se consideran las Asignaciones y Contratos que poseen un Programa de Aprovechamiento de Gas Natural Asociado vigente de acuerdo con las Disposiciones Técnicas en materia de aprovechamiento de gas natural asociado, en la exploración y extracción de hidrocarburos.

La meta de cada Programa se establece de acuerdo con los artículos 14 y 15 de las Disposiciones Técnicas.

Unidades: millones de pies cúbicos diarios (MMpcd).