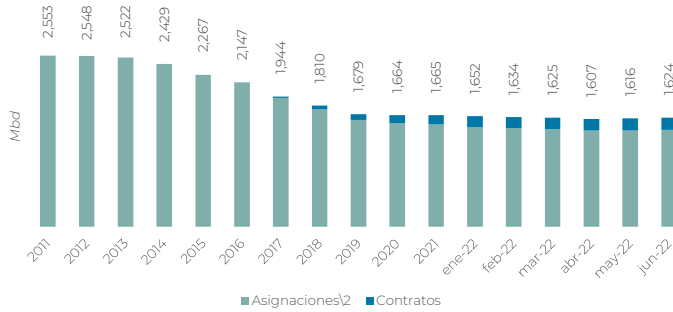
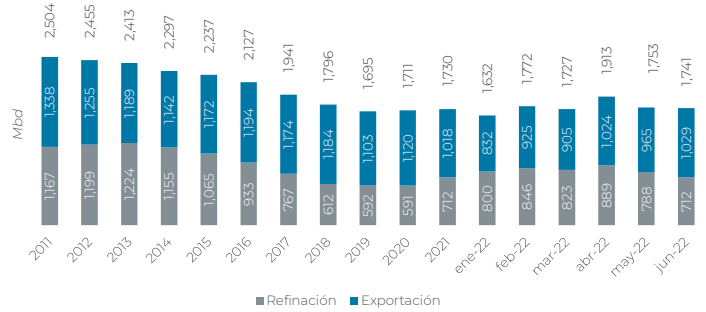


## Producción y distribución de petróleo

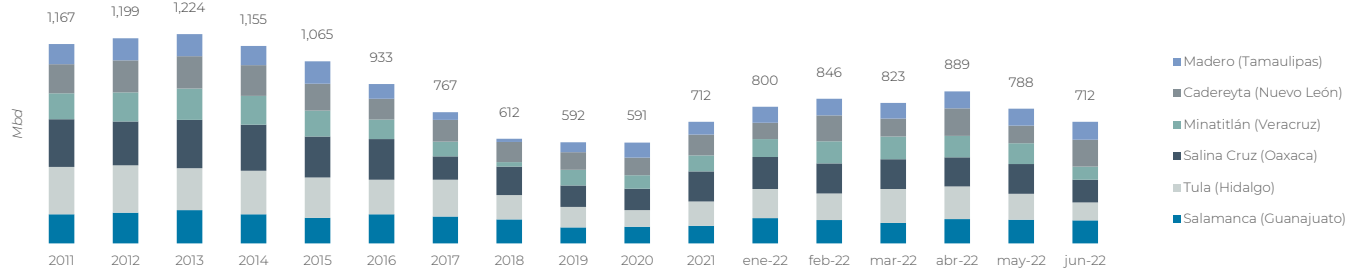
### Producción nacional de petróleo



### Distribución<sup>1</sup>



### Proceso de petróleo por refinería



### Exportaciones de petróleo en junio 2022



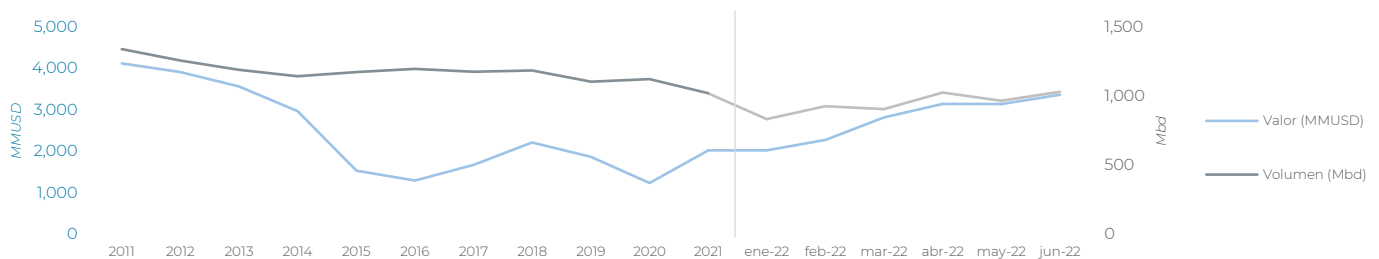
### Exportaciones de petróleo por tipo

Tipo de petróleo <sup>3</sup>	Volumen (Mbd)	Valor (MMUSD)	Precio promedio (USD/b)
Olmeca			
Istmo	293	980.5	111.68
Maya <sup>4</sup>	737	2,380.9	107.74
<b>Total</b>	<b>1,029</b>	<b>3,361.4</b>	<b>108.86</b>

### Exportaciones de petróleo por región

Región	Volumen (Mbd)	Valor (MMUSD)	Precio promedio (USD/b)
América	664	2,188.8	109.92
Europa	167	525.6	104.61
Lejano Oriente	198	647.1	108.88
<b>Total</b>	<b>1,029</b>	<b>3,361.4</b>	<b>108.86</b>

### Volumen y valor promedio de las exportaciones de petróleo



#### Notas:

- Considera el entregado a La Cangrejera y a La Venta.
  - Previo a 2015 se refiere a los datos de la producción nacional de petróleo.
  - El tipo de petróleo Olmeca corresponde a petróleo ligero, el Istmo corresponde a petróleo medio y Maya a petróleo pesado.
  - Incluye Altamira y Talam.
- Mbd: miles de barriles diarios  
MMUSD: millones de dólares  
Las cifras pueden no coincidir por el redondeo.

#### Fuentes:

Sistema de Información de Hidrocarburos  
Base de Datos Institucional de Pemex (consultada julio 2022).